

# APCD — RIBEIRÃO

Informativo da  
APCD-FAOA Ribeirão Preto  
Julho de 2024 - Edição 353



Os AVANÇOS SÃO  
CONSTANTES NA  
ORTODONTIA

ESPECIALIZAR  
É PRECISO!

**ENTREVISTA**

DR. ROGÉRIO KAIRALLA - PRESIDENTE DO CROSP  
FALA SOBRE O PAPEL E AS AÇÕES DO CONSELHO



# CRÉDITO IMOBILIÁRIO

DA CREDIMOGIANA

## FINANCIE COM A GENTE!

- FINANCIAMENTO DE **ATÉ 80%** DO VALOR
- TAXAS **ATRATIVAS**;
- IMÓVEIS **NOVOS** OU **USADOS**;
- UTILIZAÇÃO DO **FGTS**.

## EXPEDIENTE

A **Revista da APCD-Ribeirão** é um órgão Informativo da Associação Paulista dos Cirurgiões-Dentistas Regional de Ribeirão Preto, entidade de utilidade pública pela lei nº 7535, de 1º de novembro de 1.96.

Os artigos assinados publicados neste informativo não representam a opinião da revista e são de inteira responsabilidade de seus autores.

Uma REVISTA DIGITAL.

### **Presidente:**

Dr. Regis de Moraes Peporini

### **1º Vice-presidente:**

Dr. Paulo Alves de Oliveira Júnior

### **2º Vice-presidente:**

Dr Gustavo Oliveira

### **Secretaria Geral:**

Carlos Augusto Baggio Esteves

**Tesoureiro:** Dr. Artur Rocha Martini

### **Diretor de Jornalismo:**

Dr. Habib Assad Nader

**Conselho Editorial:** Dr. Regis Peporini e Dr. Artur Rocha Martini

### **Editoria e Jornalista**

#### **responsável:**

Dalva Maria de Souza-MTB 23099

**Arte-finalista:** Ney Tosca

**Dep. Comercial:** Dalva Maria  
(16) 3629 0628 - 99135 9540

**Redação:** (16) 3629-0628  
jornalista@apcdrp.org.br

**Distribuição:** Comunidade odontológica da 5ª Macro da APCD e mailing ampliado sem limites geográficos

### **APCD-Ribeirão Preto**

**Sede:** Avenida do Café, 1.080  
Ribeirão Preto/SP

Fone/fax: (16) 3630-0711

<http://www.apcdrp.org.br>

e-mail: [apcdrp@apcdrp.org.br](mailto:apcdrp@apcdrp.org.br)

## PALAVRA DO PRESIDENTE

**Aqui na FAOA- APCD Ribeirão o foco continua sendo na educação continuada, sempre priorizando o aprendizado para a prática de uma Odontologia de excelência.**



Como o tempo passa rápido. Eis que já estamos em julho, marcante pelo inverno e férias escolares. Muitos colegas profissionais aproveitam para viajar, tirando uns dias de merecido descanso, ao mesmo tempo, para desfrutar do convívio com a família e curtir os filhos.

Aqui na FAOA- APCD Ribeirão Preto os cursos em andamento continuam em ritmo normal, dentro da programação apresentada para os alunos. O foco continua sendo na educação continuada, sempre priorizando o aprendizado para a prática de uma Odontologia de excelência.

Para o segundo semestre, três novas turmas estão sendo formadas para os cursos de aperfeiçoamento em Endodontia com ênfase em Rotatórios, Dentística Estética e Restauradora e Reabilitação Oral. Além destes, para quem quer se especializar, o Curso de Especialização em Ortodontia também está montando turma. Os cursos são ministrados por equipes com larga experiência clínica e acadêmica, comprometidos com o ensino e a ciência. O conteúdo completo pode ser conferido em nosso site: [www.apcdrp.com.br](http://www.apcdrp.com.br). Então, você colega cirurgião-dentista quer se especializar em Ortodontia ou atualizar nestas áreas citadas, essa é a sua oportunidade, faça já sua inscrição, pois as vagas são limitadas. Para isso, é só ligar para a secretária no (16) 3630 07 11.

Desejamos a todos um ótimo mês de julho, com muita paz e saúde! Para quem vai viajar, que sejam dias restauradores e com muita troca de energia!

Abraço a todos!

**Regis Peporini - Presidente da APCD-Ribeirão Preto -SP**



## 06

### JORNADA ACADÊMICA APCD-RP

A 1ª jornada Acadêmica da APCD Ribeirão Preto-SP, promovida pelo COA e CONAGE-será realizada, nos dias 13, 14, e 15 de agosto, ne sede da FAOA Ribeirão Preto, na rua Casemiro de Abreu, 660, na Vila Seixas. Palestras, Hands On, Network. Inscrevam-se e participem.

## 09

### RECONSTRUÇÃO DO LÁBIO LEPORINO

A fissura labial é uma malformação congênita em que a parte superior do lábio e o céu da boca não se desenvolvem por completo. O cirurgião-dentista atua junto às equipes multidisciplinares de saúde.

## 08

### ESPECIALIZAÇÃO EM ORTODONTIA

O Curso de Especialização em Ortodontia da FAOA-RP prepara os profissionais para demanda do mercado, cada vez mais exigente. O curso é ministrado por especialistas e mestres, com quase 3 décadas de experiência clínica e acadêmica.

## 14

### AS PRIORIDADES DO CONSELHO REGIONAL DE ODONTOLOGIA, SEGUNDO O PRESIDENTE DO CROSP

Entrevista com o Dr. Rogerio Kairalla sobre o CROSP, avanços, publicidade, redes sociais e ética profissional na Odontologia, entre outras abordagens.



## 12

### COMUNICAÇÃO ASSERTIVA FUNDAMENTAL PARA O SUCESSO PROFISSIONAL E PESSOAL



Uma comunicação assertiva é determinante para o sucesso profissional, alerta Leticia Silva Oliveira, pedagoga e professora da Vox2You, destacando a necessidade de desenvolver habilidades para se comunicar bem com o público, uma ou várias pessoas.

## FAOA CURSOS

**Cursos de Especialização em Ortodontia**  
**Inscrições abertas para a nova turma.**

## 6

# VIRAMOS ESCRAVOS DAS REDES SOCIAIS

\*Por Lucas Franco Freire


**A** presença de celulares se tornou certa em momentos marcantes, sejam eles as primeiras palavras de um bebê ou shows de grandes artistas. Ela substitui o real aproveitamento do presente em prol de marcar a lembrança no digital ou angariar interações nas redes sociais. O celular funciona como uma janela para o paradoxo contemporâneo: a busca pela experiência autêntica e o impulso de mediar essa experiência através da tecnologia.

Pensemos no esforço e no custo que cada pessoa investiu para ser testemunha de um espetáculo, por exemplo. Para muitos, pode ter sido o culminar de um sonho, um item riscado da lista de desejos, uma aventura planejada com antecedência e expectativa. Vídeos e mais vídeos circulam na internet das enormes plateias, sempre segurando algum dispositivo no alto para capturar todos os detalhes.

As pessoas estão ali, mas, ao mesmo tempo, não estão; física e financeiramente presentes, mas psicológica e emocionalmente em algum lugar entre o aqui e o agora e o mundo digital onde sua experiência será compartilhada. Esta cena reflete uma nova forma de consumo: consumir para produzir conteúdo, onde o valor da experiência é, em parte, determinado pela sua capacidade de ser compartilhada e apreciada virtualmente. É “instagramável”? Essa se tornou a nova medida de interesse da vida.

A tela hoje já não é um hábito, é um vício, e tem todas as consequências que um vício traz. Ou seja, constrói uma relação de dependência que cria um ciclo nocivo, e é isso que observamos com os algoritmos de alguns aplicativos: as pessoas são capturadas no âmbito neurológico e as recompensas oferecidas – geralmente picos de dopamina associados a novos likes, comentários e compartilhamentos – fazem com que entrem nesse loop contínuo, que muitas vezes causa prejuízos físicos, psicológicos e cognitivos.

O que hoje chamam de demência digital é o princi-



pal sintoma disso. Grupos vulneráveis como crianças e adolescentes sofrem especialmente, já que têm seus cérebros e funções cognitivas ainda em desenvolvimento, capturados desde cedo pelas recompensas e os gatilhos neurológicos que as redes sociais e os artefatos digitais trazem.

Nos tornamos “neuro-escravizados”, não porque somos forçados por algum mestre externo, mas porque nossas próprias redes neurais foram recondicionadas para ansiar pela dopamina que só o algoritmo traz. O momento presente, rico em potencial para experiência do Play, da leveza do dia a dia, começou a perder sua cor para a tela brilhante do conteúdo digital.

Os neuro-escravizados, embora fisicamente presentes, tornaram-se cada vez mais ausentes. O zumbido suave dos smartphones e o brilho de notificações emergentes se tornaram o coro de fundo de suas existências. Viver o momento foi substituído por um desejo insaciável de documentar, de produzir conteúdo, de criar uma narrativa editada de suas vidas para o consumo público.

Nosso apelo agora deve ser para que o celular seja deixado de lado nos momentos importantes da vida para podermos valorizar novamente o que é físico e real.

*Lucas Franco Freire é psicólogo, especialista em bem-estar e autor do livro “Playfulness: Trilhas para uma vida resiliente e criativa”*

# 1ª JORNADA ACADÊMICA DA APCD RIBEIRÃO PRETO

*O evento será realizado nos dias 13, 14 e 15 de agosto, das 19 às 22 horas, na sede da APCD Ribeirão Preto, localizada na Rua Casemiro de Abreu, 660, Vila Seixas.*

# A

1ª jornada Acadêmica da APCD Ribeirão Preto-SP, será realizada, nos dias 13, 14, e 15 de agosto, na sede da FAOA Ribeirão Preto, na rua Casemiro de Abreu, 660, na Vila Seixas. Promovido pelo Conselho Acadêmico - COA e CONOGE- Conselho Nova Geração da APCD- Ribeirão Preto, o evento tem o objetivo é de fomentar o conhecimento técnico-científico e aproximar os alunos – graduandos de Odontologia de Ribeirão Preto e região, além de ser um estímulo a proatividade e a capacidade de liderança dos acadêmicos.

Faz parte do programa, a ser realizada terça, quarta e quinta-feira, à noite, das 19 às 22 horas palestras e Hands On ministrados por pelos professores da FAOA Ribeirão, todos com sólida experiência clínica e acadêmica.

Na programação abordagens das especialidades de Cirurgia, Endodontia, Dentística, Harmonização Orofacial, Implantodontia e Odontopediatria.



## MINISTRADORES E TEMAS EM FOCO

Estes serão os ministradores e os tema abordados: **Dr. José Antonio Brufato Ferraz**, Mestre e Doutor em Endodontia pela FORP-USP, Prof. do curso de Especialização em Endodontia da UNAERP e dos cursos de Aperfeiçoamento e Especialização em Endodontia da FAOA- APCD-RP, discutirá sobre “Tomografia de feixe Cônico em Endodontia”.

O **Prof. Dr. Jorge Liporaci** - especialista (CFO) e mestre em Cirurgia Buco-Maxilo-Facial pela FORP-USP - Doutor em Ciências Médicas pela Faculdade de Medicina de Ribeirão Preto-USP - Coordenador do Curso de Cirurgia Buco-Maxilo-Facial da APCD-Ribeirão Preto e APCD-São Carlos, fará explanação sobre “Profilaxia analgésica em cirurgia: terapêutica do pré ao pós operatório”.

A **Profa. Dra. Nicole Bettiol**, mestra e doutora em Ciências, especialista em harmonização orofacial, coordenadora e professora do Curso de especi-

alização de Harmonização Orofacial na APCD Ribeirão Preto, aborda o tema “Perfiloplastia: estratégias estéticas para mudança de perfil facial”.

Já a **Profa. Dra. Maria Cristina Borsatto**, mestra e doutora em Ciências Odontológicas, especialista em Odontopediatria, especialista em Pacientes Especiais, formação e Habilitação em Medicina Tradicional Chinesa (1998). Professora Titular da Disciplina de Odontopediatria do Departamento de Clínica Infantil da FORP-USP, focará na temática “Procedimentos cirúrgicos em Odontopediatria”.

O **Prof. Dr. Rafael Faeda**, especialista (CFO), Mestre e Doutor em Periodontia pela FOAR-UNESP - Professor do Curso de Mestrado Odontologia – Implantodontia – UNIARA e dos cursos de aperfeiçoamento e especialização em Implantodontia na FAOA-APCD.RP fará explanação sobre “Reabilitação com implantes em dentes anteriores”.

Haverá ainda o **Hands On sobre “Pinos Intrarradiculares”** ministrado pelas professoras da equipe de Reabilitação Oral da FAOA Ribeirão: Dra. Livia Fiorin, Dra. Suleima Alves do Vale e Juliana Barchelli Lourenço. As professoras são mestre, doutoras e especialistas em Reabilitação Oral.

De acordo com Martina Martini – presidente do Conselho Acadêmico da APCD Ribeirão Preto e a Comissão Organizadora, além de criar conexões e aumentar a network para os futuros profissionais, a Jornada Acadêmica APCD-RP traz muito aprendizado sobre temas relevantes nas especialidades em foco.

*“Faça sua inscrição. Você acadêmico de Odontologia de Ribeirão Preto e região está convidado a participar e se inteirar de temas e abordagens técnicas que poderão definir suas habilidades e interesses entre as espe-*



**Comissão organizadora da Jornada Acadêmica APCD-RP.**

*cialidades em foco, para serem aprofundadas na futura carreira”, convida e destaca a Comissão organizadora.*

## "PROCEDIMENTOS CIRÚRGICOS EM ODONTOPEDIATRIA"

*Por Dra. Maria Cristina Borsatto*

“Os procedimentos cirúrgicos realizados em Odontopediatria seguem os mesmos princípios das cirurgias realizadas em adultos, em relação às medidas de biossegurança, ao diagnóstico correto, à necessidade e oportunidade, bem como, ao instrumental e técnicas adequadas. Entretanto, algumas peculiaridades próprias das crianças devem ser consideradas, como: tamanho da cavidade bucal, idade do paciente e preparo psicológico, textura do tecido ósseo, a presença do germe do dente permanente, e o controle da dor. A dimensão reduzida da cavidade bucal da criança é compensada pelo menor tamanho do instrumental cirúrgico utilizado durante os procedimentos. Em relação à idade, quanto menores forem as crianças maior será a probabilidade destas apresentarem problemas de comportamento.

Assim, sessões iniciais para o estabelecimento de uma relação de confiança entre profissional e paciente, são necessárias. Nesta fase é de fundamental importância, a postura do profissional, que deve ser amável, compreensivo, porém firme, que vai refletir, posteriormente, no adequado controle do comportamento da criança. Além dos pacientes, os pais também precisam ser preparados psicologicamente em relação ao tratamento a que seu filho será submetido, e serem informados das possíveis complicações.

Serão abordados durante a palestra os seguintes tópicos: indicações das cirurgias em crianças, os cuidados especiais, as contra-indicações, as diferentes técnicas cirúrgicas, para avulsão de dentes decíduos, que é o procedimento cirúrgico mais frequente dentre os procedimentos cirúrgicos em Odontopediatria. Além disto, cirurgias como frenectomias labiais e linguais, avulsões de dentes supranumerários, remoção de odontomas, dentes dilacerados, dentes anquilosados, além de intervenções nos casos de cistos dentígeros, cistos de retenção – mucocelos e rânulas serão apresentados. Alguns casos mais raros e que o odontopediatra deve ter conhecimento e saber como resolver também serão relatados. Assim, acredito que será uma oportunidade ímpar de troca de conhecimentos sobre este assunto tão importante dentro da Odontopediatria”.



**A Odontopediatra Dra. Maria Cristina Borsatto fará palestra sobre o tema na JORNADA ACADÊMICA DA APCD-RP no dia 14 de agosto às 19 hs.**

**HANDS-ON**

**PALESTRAS**

**NETWORK**

## PROGRAMAÇÃO



**Perfiloplastia: Estratégias Estéticas para Mudança do Perfil Facial**  
Dra. Nicole Bertiol  
13/08 às 19:00h



**Profílixia Analgésica em Cirurgia: Terapêutica do Pré ao Pós Operatório**  
Dr. Jorge Liporaci  
13/08 às 20:15h



**Procedimentos Cirúrgicos em Odontopediatria**  
Dra. Maria Cristina Borsato  
14/08 às 19:00h



**HANDS-ON**  
Pinos Intrarradiculares  
Equipe de Reabilitação Otal  
14/08 às 19:00h



**Reabilitação com Implantes em Dentes Anteriores**  
Dr. Rafael Faeda  
15/08 às 19:00h



**Tomografia de Feixe Cônico na Endodontia**  
Dr. José Antonio Brufato Ferraz  
15/08 às 20:15h

**MAIS  
INFORMAÇÕES  
NO INSTAGRAM**



@jacademicafoarp

**JÁ SEGUE O NOSSO INSTA  
PARA NÃO PERDER AS  
NOVIDADES!!!**

(16) 3630-0711



Rua Casemiro de Abreu, 660



# SAIBA COMO É A ATUAÇÃO DO CIRURGIÃO-DENTISTA NA RECONSTRUÇÃO DO LÁBIO LEPORINO

**A** fissura labial, conhecida popularmente como lábio leporino, é uma malformação congênita em que a parte superior do lábio e o céu da boca não se desenvolvem por completo, formando uma fenda que pode se prolongar até o nariz. Essa condição geralmente surge nos três primeiros meses de gestação. O cirurgião-dentista tem papel importante no tratamento da condição junto às equipes multidisciplinares de saúde.

A Dra. Neide Pena Coto, presidente da Câmara Técnica de Prótese Bucomaxilofacial, explicou que a causa de lábio leporino pode ser por fatores genéticos ou mesológicos (questões ambientais).

Segundo a Dra. Neide, logo no nascimento, o primeiro cuidado que deve ser tomado quando a criança apresenta a condição se dá em relação ao aleitamento, que pode ser prejudicado - visto que, dependendo da extensão da fenda e a comunicação buco nasal que ela apresenta, pode ser necessário o uso de uma mamadeira adaptada.

Outro ponto que a cirurgiã-dentista explica é sobre a indicação de uma placa palatina que pode ser feita imediatamente após o nascimento. A placa é produzida a partir de uma resina acrílica translúcida após a moldagem do arco superior do bebê. “Esta placa palatina deve passar em ponte sobre a lesão, isto é, sem penetrar na fenda. Ela auxilia o aleitamento sem comprometer o crescimento da maxila. Esta placa é indicada para fissuras de lábio e palato e fissuras isoladas de palato”, esclarece a Dra. Neide.

Existem diferentes perfis de bebês com lábio leporino. Alguns podem ter a fissura atingida somente

no lábio e outros podem chegar ao céu da boca, o que pode levar a criança a ter problemas na fala. Por isso, é necessária uma equipe multidisciplinar de saúde para o tratamento do lábio leporino, elucida a Dra. Neide Pena. Dentre os componentes dessas equipes, estão profissionais da área médica (como pediatra, cirurgião plástico e otorrinolaringologista, além de fonoaudiólogo, psicólogo e nutricionista) e da área odontológica (como odontopediatria, ortodontia, prótese bucomaxilofacial e cirurgia bucomaxilofacial).



A cirurgiã-dentista pontua que o tratamento cirúrgico permite protocolos diversos, mas que é mais comum que os primeiros procedimentos sejam de queiloplastia (fechamento do lábio) e palatoplastia (fechamento do palato), realizados, idealmente, ainda no primeiro ano de vida. Já as cirurgias secundárias ocorrem em tempo oportuno, como as de faringoplastia, enxerto ósseo e rinoplastia.

É importante reforçar, conforme explica a Dra. Neide, que o acompanhamento odontológico de crianças com lábio leporino seja feito por profissionais habilitados para realização de todo o tratamento com êxito.

**CROSP** - O Conselho Regional de Odontologia de São Paulo (CROSP) é uma autarquia federal dotada de personalidade jurídica e de direito público com a finalidade de fiscalizar e supervisionar a ética profissional em todo o Estado de São Paulo, cabendo-lhe zelar pelo perfeito desempenho ético da Odontologia e pelo prestígio e bom conceito da profissão e dos que a exercem legalmente. Hoje, o **CROSP** conta com mais de 180 mil profissionais inscritos. Além dos cirurgiões-dentistas, o **CROSP** detém competência também para fiscalizar o exercício profissional e a conduta ética dos Técnicos em Prótese Dentária, Técnicos em Saúde Bucal, Auxiliares em Saúde Bucal e Auxiliares em Prótese Dentária.

# ESPECIALIZAR É PRECISO

## MUITA DEDICAÇÃO E PREPARO PARA ATENDER PACIENTES COM EXCELÊNCIA EM ORTODONTIA

*Para atender demanda de pacientes, cada vez mais exigentes, e devido aos expressivos avanços da Ortodontia, para os cirurgiões-dentistas interessados seguir a carreira como ortodontista, além de se especializar, é fundamental atualizações mais consistentes que os cursos de imersões. Ser um especialista atualizado faz toda a diferença para a conquista do sucesso profissional. Para isso, a FAOA-APCD Ribeirão Preto promove o Curso de Especialização em Ortodontia para formar especialistas e, mais recentemente, lançou a Residência, direcionado aos especialistas. O Curso de Especialização está com inscrições abertas para a nova turma.*

**O**s avanços da Ortodontia passam pela evolução do aparelho ortodôntico e o alinhador invisível é o tratamento trouxe nova realidade na prática clínica, trazendo muitos benefícios para o paciente. Denominado também como o aparelho invisível, tem a mesma estrutura dos modelos tradicionais, sem ter fio, borrachinhas ou bráquetes, sendo feito de placas transparentes que são encaixadas nos dentes, enfatiza, ainda mais, a parte estética, são removíveis, podendo ser retirados para fazer uma refeição e no momento da escovação.

De acordo com o prof. Antonio Borin Neto, coordenador dos Cursos de Ortodontia da FAOA-RP, esse é um dos avanços expressivos, visto que a ciência não para de evoluir, desde o início da Ortodontia que planejava com os modelos de gesso soltos nas mãos com simples métodos métricos e hoje usando a tecnologia 3 D e as impressoras manufaturando os modelos dos arcos dentários com a maloclusão e também com os modelos dos arcos dentários estampados em série já corrigidos.

Segundo Borin Neto e equipe, no diagnóstico os modelos virtuais podem ser associados com as imagens de tomografias, ressonâncias magnéticas, radiografias realizando movimentos dos dentes, arcos ósseos. Segundo eles, usando todos os recursos que existem no sistema digital 3 D, são realizados diagnósticos e planejamentos de tratamentos ortodônticos, ortopédicos, cirúrgicos e muito mais, com resultados previsíveis e otimizados.

“Para tratamentos personalizados, é importante encontrar a melhor opção para solucionar cada caso. Para isso, é preciso de profissionais especializados, capazes de fazer um diagnóstico preciso, feito por ortodontistas com experiência clínica, com conhecimentos e tecnologias atualizadas”, frisa Borin Neto.

Com o objetivo de habilitar o especialista para diagnosticar planejar e tratar maloclusões



# A FAOA-APCD RIBEIRÃO PROMOVE O CURSO DE ESPECIALIZAÇÃO EM ORTODONTIA

em crianças, jovens e adultos com as técnicas de arco contínuo (straight-wire) e aparelhos auto-ligados, com recursos das técnicas segmentadas (Drs. Nanda; Ricketts), com dispositivos auxiliares, como miniimplantes e/ou miniplacas, aparelhos ortopédicos funcionais e aligners com recursos 3D, a FAOA – APCD Ribeirão Preto promove o Curso de Especialização em Ortodontia.

A equipe de Ortodontia é composta por especialistas e mestres com experiência clínica e acadêmica, há quase 3 décadas. São eles, o prof. Antônio José Borin Neto (coordenador) Prof. Raul Antônio Pinto Neto, Prof. Mario Lânia de Araújo e Prof. Ms. Luís Fernando C. Alonso.

O curso dispõe do Manual do Aluno com todo o cronograma de aulas, orientações sobre o curso, lista de material, tudo apostilado e com roteiros de aula, sempre sendo atualizado remetendo ao ensino da Ortodontia contemporânea.

No curso o aluno treinará com 3 typodonts ou 3 técnicas em typodont são elas: Edgewise, Straight Wire e Auto ligado. Conhecerão os conceitos principais das técnicas de Ricketts, Burstone, Damon e da técnica com alinhadores. Quanto a didática, o programa e estrutura do Curso é baseado em mais de duas décadas de experiência, com conteúdo atuali-



*Professores Luís Fernando C. Alonso, Raul Antônio Pinto Neto, Luís Fernando C. Alonso. e Antônio José Borin Neto (coordenador)*

**Estamos desenvolvendo um sistema no qual o foco é a transferência da mecânica dos aparelhos para os alinhadores.**

zado e dinâmico, muitos estudos, dedicação, cooperação e troca de experiência entre todos. O curso já formou dezenas de especialistas, hoje atuando com segurança no mercado.



## CURSOS DE ESPECIALIZAÇÃO

Conheça o conteúdo completo pelo QR Code  
Outras informações: 16 3630-0711

### ESPECIALIZAÇÃO EM ENDODONTIA

Coordenador: Prof. Dr. José A. Brufato Ferraz  
e equipe: Prof. Me Artur Martini (prof. convidado),  
Prof. Dr. Alexandre Bonini  
e Prof. Dr. Alexandre Latuf Najar

**Frequência: Mensal**  
**Duração: 24 meses**



### ESPECIALIZAÇÃO EM HARMONIZAÇÃO OROFACIAL

Coordenadora: Profa Me Nicole Bettiol  
Profa. Carolina Faccini, Paula Polisel  
e Profs convidados.

**Frequência: Mensal**  
**Duração: 18 meses**



### ESPECIALIZAÇÃO EM IMPLANTODONTIA

Coordenador: Prof. Dr. Jorge Liporaci,  
Prof. Dr. Rafael Faeda e equipe.  
Motores e Kits serão fornecidos  
pelo Curso.

**Frequência: Mensal**  
**Duração: 24 meses**



### ESPECIALIZAÇÃO EM ORTODONTIA

Coordenador: Prof. Me Antonio José Borin Neto  
e Profs. Me. Raul Antonio Pinto Neto;  
Prof. Me. Mario Lânia de Araújo

**Frequência: Mensal**  
**Duração: 36 meses**





# DENTÍSTICA RESTAURADORA ESTÉTICA

***Demanda sempre crescente, profissionais se preparam para atender com tecnologia de ponta a sua clientela.***

**P**reservando a função, restaurando a estética e a beleza, cada vez mais, os clientes pacientes saem dos consultórios com largos e belos sorrisos. Mesmo sendo a saúde bucal prioridade dos cirurgiões-dentistas, a estética é a motivação de muitos para procurar os consultórios e realizar o tratamento. Essa demanda crescente faz muitos profissionais buscarem atualizações visando atender as expectativas de sua clientela. Para oferecer a oportunidade de reciclagem profissional aos associados, a FAOA da APCD Ribeirão Preto promove o Curso de Aperfeiçoamento em Dentística Restauradora com a equipe do professor Dr. André Minto.

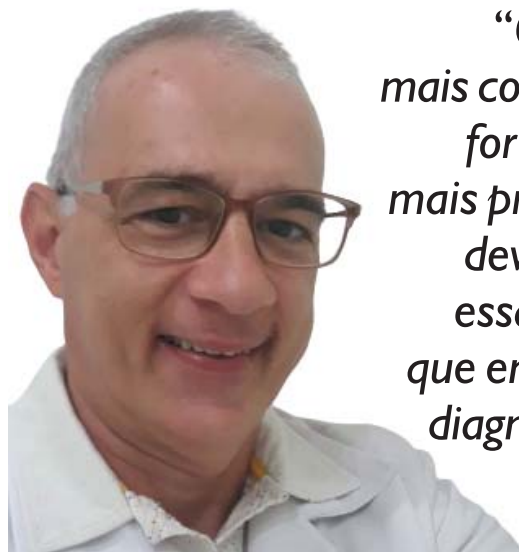
O Prof. Dr. André Minto é Graduado pela Faculdade de Odontologia de Ribeirão Preto - USP. Especialista em Dentística Restauradora - APCD Araraquara. Mestre em Dentística - UNESP - Araraquara e Doutor em Dentística - FOU SP - São Paulo. Professor e coordenador do Curso de Aperfeiçoamento em Dentística Restauradora da APCD-Ribeirão Preto. Atua em sua clínica particular há mais de 3 décadas, portanto, possui expressiva experiência clínica nas áreas de Dentística, Estética e Prótese. Segundo o professor André Minto, para obter o resultado proposto num tratamento restaurador é necessário o exame físico e clínico pormenorizado, complementado pelos exames complementares, o que permite um correto diagnóstico, para depois ser feito o planejamento e o plano de tratamento.

"Quanto mais complexo for o caso, mais profunda deverá ser essa etapa que envolve o diagnóstico. Somente as urgências são realizadas previamente à esta etapa", res-

salta ele.

O coordenador destaca que o objetivo do Curso de Dentística Restauradora é dar todo aparato para o profissional saber como atuar de maneira segura. Contempla atividades clínicas e teóricas na especialidade de odontologia estética em conjunção com especialidades afins, visando proporcionar, segurança aos participantes para atender os seus pacientes praticando uma Odontologia de excelência.

No conteúdo programático: restaurações diretas e indiretas posteriores, clareamento dental, e restaurações diretas e indiretas em dentes anteriores. Tem como conteúdos complementares: Periodontia aplicada a clínica restauradora, princípios de oclusão na Odontologia restauradora e noções básicas de Harmonização Orofacial.



***“Quanto mais complexo for o caso, mais profunda deverá ser essa etapa que envolve o diagnóstico”***

**INSCRIÇÕES ABERTAS PARA NOVA TURMA NO 2º SEMESTRE. INFORMAÇÕES (16) 3630 0711,**

## UNIR, AINDA MAIS, OS PROFISSIONAIS DA ODONTOLOGIA E ZELAR PELA ÉTICA SÃO PRIORIDADES DO CROSP



CONSELHO REGIONAL  
DE ODONTOLOGIA  
DE SÃO PAULO



*“As Câmaras Técnicas (CTs), Comissões Temáticas (CoTs), Grupos de Trabalho (GTs), Diretores Regionais e Delegados Seccionais, são peças fundamentais para fortalecer o CROSP em todo estado”, diz Kairala.*

**E**ntre os principais objetivos do Novo Plenário do CROSP, unir ainda mais os profissionais da Odontologia é uma prioridade, afirma Dr. Rogério Kairalla - presidente do CROSP, destacando ainda a importância de garantir que sejam assegurados os direitos dos cirurgiões-dentistas, técnicos e auxiliares em saúde bucal (TSB e ASB) e técnicos e auxiliares em prótese dentária (TPD e APD). Para isso, salienta ser essencial fiscalizar a Ética Profissional para que a classe tenha equidade.

*“Um dos nossos objetivos, a frente do CROSP, é estreitar, cada vez mais, a proximidade com o inscrito, acredito que isso seja de suma importância. Construir essa relação com os estudantes e graduandos de Odontologia, justamente para respaldá-los sobre a essencialidade de seguir e conhecer as normas do Código de Ética Odontológica (CEO) e, principalmente, incluí-los no ambiente dos profissionais atuantes, até mesmo para que eles tenham contato com especialistas de áreas que eles podem seguir, se torna fundamental”, destacou ele.*

A seguir na íntegra a entrevista com o Dr. Rogério Kairalla sobre o CROSP, avanços da Odontologia, publicidade, redes sociais e ética profissional, entre outras abordagens.

**Revista APCD-RP: Para ressaltar a importância do CROSP, no sentido de garantir equidade profissional aos cirurgiões-dentistas, gostaríamos que reforçasse o papel do Conselho?**

**Dr. Rogério Kairalla:** Para explicar melhor a finalidade do Conselho Regional de Odontologia de São Paulo (CROSP) é importante reforçar o entendimento sobre conselhos de fiscalização, os quais tem natureza jurídica, missão institucional, competência e gestão. Primeiro, porque cumpre destacar que os conselhos de fiscalização profissional são entidades que se destinam ao controle e à fiscalização das atividades profissionais de diversas categorias, desta forma, estão no campo das autarquias especiais, com a atribuição de regulamentar, fiscalizar e disciplinar as profissões.

Sendo assim, na qualidade de conselho de fiscalização profissional, o CROSP é uma pessoa jurídica de direito público interno, criada por lei, com autonomia administrativa, financeira e com a finalidade de supervisionar a ética profissional e zelar pelo perfeito desempenho ético dos profissionais da Odontologia, com as mesmas prerrogativas e sujeições da Administração Direta. Logo, é pessoa pública administrativa, com poder de autoadministração estabelecidos em lei, conforme diz o art. 2º da Lei n.º 4.324/64, que instituiu o Conselho Federal e os Conselhos Regionais de Odontologia.

Assim, vale ressaltar que além dos cirurgiões-dentistas, o CROSP detém competência também para fiscalizar o exercício profissional e a conduta ética dos Técnicos em Saúde Bucal (TSB), Auxiliares em Saúde Bucal (ASB), Técnicos em Prótese Dentária (TPD) e Auxiliares em Prótese Dentária (APD).

**R.APCD-RP: Dr. Kairalla, qual sua história com o CROSP? Pois já ocupou**

**outros cargos da diretoria e acompanhou a evolução da Autarquia nos últimos anos.**

**Dr. Kairalla:** Bem, na última década, ocupei diferentes cargos na Plenária do CROSP até que em 2021 me afastei da diretoria. Entretanto, esse período me possibilitou acompanhar a evolução do Conselho e entender as ações pertinentes à Autarquia, o que me fez aceitar o desafio de voltar nessa gestão para o cargo de presidente.

Nesse sentido, o CROSP precisou se adaptar ano após ano, principalmente com os avanços da tecnologia, algo que a Odontologia tem visto com frequência, seja nos consultórios e clínicas dentárias, seja nos instrumentais, diagnósticos, tratamentos, aparelhos ortodônticos e alinhadores, por exemplo.



Vale ressaltar que a Odontologia brasileira é considerada uma das melhores do mundo. Nós temos profissionais que são altamente capacitados e que desenvolvem uma Odontologia baseada em pesquisas científicas e acadêmicas.

Por isso, o CROSP se empenha em, além de realizar uma comunicação direta com o inscrito, fazer ações, atividades e campanhas para a população de modo geral.

**APCD-RP: Quais os principais objetivos do novo plenário do CROSP? E quais os principais desafios?**

**Dr. Kairalla:** Entre os principais objetivos do Novo Plenário do CROSP, unir ainda mais os profissionais da Odontologia é uma prioridade. Seguindo essa premissa, nós queremos garantir que os direitos dos cirurgiões-dentistas, técnicos e auxiliares em saúde bucal (TSB e ASB) e técnicos e auxiliares em prótese dentária (TPD e APD), sejam assegurados, para isso é essencial fiscalizar a Ética Profissional para que a classe tenha equidade.

Além disso, é importante

 *O CROSP é uma pessoa jurídica de direito público interno, criada por lei, com autonomia administrativa, financeira e com a finalidade de supervisionar a ética profissional e zelar pelo perfeito desempenho ético dos profissionais da Odontologia, com as mesmas prerrogativas e sujeições da Administração Direta.* 

também orientar os profissionais sobre o Código de Ética Odontológico (CEO), com campanhas e comunicações diretas, alertando sobre o que pode e o que não pode ser feito.

Fora isso, temos buscado junto de outros órgãos e entidades reguladoras, debater e deliberar atualizações das normas sobre a área, com o objetivo de garantir respaldos legais e informativos oficiais aos profissionais.

**R. APCD-RP: Com o avanço das tecnologias, uso de redes sociais e conteúdos digitais, como o CROSP fiscaliza as publicidades e orienta os inscritos sobre o que pode e o que não pode ser veiculado?**

**Dr. Kairalla:** Com o avanço da tecnologia, nós precisamos nos adaptar às redes sociais, a fim de saber se essas propagandas e conteúdos veiculados pelos profissionais estão dentro das normas do Código de Ética Odontológica.

Com objetivo de garantir que a ética profissional esteja de acordo com CEO e que os pacientes recebam os melhores atendimentos, as fiscalizações são realizadas em todos os âmbitos que envolvem o profissional de Odontologia, seja nos consultórios e clínicas ou nas propagandas realizadas nas redes sociais.

Para reforçar a fiscalização no digital, o CROSP @ssiste, projeto idealizado pelo Conselho, é composto por uma equipe do setor de Fiscalização que está focada em realizar diligências online. Essa equipe compreende em: auxiliares administrativos (concurados), que são devidamente treinados, assistidos e supervisionados pela coordenação da Fiscalização Virtual, a qual é formada por fiscais que são responsáveis pelo planejamento, desenvolvimento e monitoramento das atividades de fiscalização online.

Esses fiscais, que podem ser intitulados como “fiscais virtuais”, efetuam e checam os diversos ambi-

**Nós estamos planejando atividades, campanhas e ações para serem realizadas durante o ano com foco nas profissões técnicas e auxiliares da Odontologia. Em setembro, acontece o II Encontro de Auxiliares e Técnicos em Saúde Bucal, que será realizado pela Câmara Técnica de TSB e ASB.**

entes virtuais, como sites e redes sociais, para verificar se as divulgações odontológicas atendem às normas do CEO. Dessa forma, eles realizam vistorias de divulgações dos profissionais da Odontologia.

As fiscalizações virtuais são realizadas diariamente, por meio de pesquisas de divulgações odontológicas, que são analisadas pela coordenação responsável. E, caso seja identificado irregularidades e infrações, principalmente ao CEO, as equipes tomam as devidas providências para notificar os

profissionais.

Vale lembrar que, para divulgar os atendimentos por meio das redes sociais é preciso estar atentos à lei e seguir as normas descritas no art. 41 do CEO, que determina os deveres no que diz respeito a comunicação e a divulgação na Odontologia.

O CROSP possui como competência institucional, consoante as diretrizes da Lei Federal nº 4324/1964, a fiscalização do exercício profissional e o zelo pela ética odontológica, não tendo como escopo atuação no sentido de interdição dos estabelecimentos com atividades relacionadas à Odontologia. A referida competência está vinculada, principalmente, aos Órgãos de Vigilância em Saúde.

**R. APCD-RP: Dr. Kairalla, como professor universitário de cursos de graduação em Odontologia, como acha que a comunicação entre o CROSP e os graduandos pode ser aperfeiçoada?**

**Dr. Kairalla:** : Um dos nossos objetivos, a frente do CROSP, é estreitar cada vez mais a proximidade com o inscrito, acredito que isso seja de suma importância. Construir essa relação com os estudantes e graduandos de Odontologia, justamente para respaldá-los sobre a essencialidade de seguir e conhecer as normas do Código de Ética Odontológica (CEO) e, principalmente, incluí-los no ambiente dos



profissionais atuantes, até mesmo para que eles tenham contato com especialistas de áreas que eles podem seguir, se torna fundamental.

Como professor universitário, acho imprescindível estar atento à formação dos novos cirurgiões-dentistas.

Pensando nisso, o CROSP disponibiliza palestras, que são conduzidas por colaboradores do conselho e conselheiros, sobre temas relevantes para os futuros profissionais, que levam às universidades assuntos que farão parte do dia a dia deles, como o preenchimento correto do prontuário, por exemplo.

**R. APCD-RP: Tem alguma ação prevista, para os próximos meses, a ser realizada pelo CROSP para os profissionais TSBs, ASBs, TPDs e APDs?**

**Dr. Kairalla:** Nós estamos planejando atividades, campanhas e ações para serem realizadas durante o ano com foco nas profissões técnicas e auxiliares da Odontologia. Em setembro, acontece o II Encontro de Auxiliares e Técnicos em Saúde Bucal, que será realizado pela Câmara Técnica de TSB e ASB.

Este evento vai reunir profissionais de todas as esferas, públicas e privadas, e cirurgiões-dentistas de diversas especialidades, para falar sobre o processo de trabalho do TSB e ASB no Sistema Único de Saúde (SUS) com ênfase na Estratégia Saúde da Família.

**R. APCD-RP: Qual é a importância das Câmaras Técnicas, Comissões Temáticas e Grupos de Trabalho do CROSP, principalmente referente ao suporte técnico para os inscritos?**

**Dr. Kairalla:** As Câmaras Técnicas (CTs), Comissões Temáticas (CoTs), Grupos de Trabalho (GTs), Diretores Regionais e Delegados Seccionais, são peças fundamentais para fortalecer o CROSP em todo estado. Os integrantes

das CTs, CoTs e GTs são responsáveis pelo apoio técnico-científico, o que é essencial para a elaboração e auxílio na criação e aprovação de folderes e outros materiais de divulgação sobre as ações realizadas nas diversas especialidades e habilitações da Odontologia, além de organizar e promover conferências e fóruns sobre o tema de cada área.

Já os Diretores Regionais e Delegados Seccionais são responsáveis pelo contato com a sociedade civil, prefeituras e universidades, ou seja, garantem a comunicação do CROSP com suas regiões de atuação.



Assim, essas equipes são as extensões da Autarquia em outras regiões do estado, além de serem primordiais para o trabalho e auxílio técnico do Conselho.

**R. APCD-RP: Tem alguma campanha ou atividade programada para acontecer no interior de SP?**

**Dr. Kairalla:** Nós estamos planejando atividades, campanhas e ações para serem realizadas durante o ano. Entre as atividades pensadas, o CROSP retomou em maio deste ano, o Programa Integração, que é um ciclo de palestras que, a princípio, não faz parte do âmbito técnico da Odontologia, mas é de extremo interesse dos profissionais da área, já que são assuntos pouco debatidos no cotidiano dos profissionais. O principal objetivo é promover o aperfeiçoamento profissional da classe odontológica em todo o estado de São Paulo.

Lançado pelo CROSP em 2014, o Programa Integração leva aos profissionais da Odontologia informações por meio de palestras com foco em temáticas de interesse da classe e assuntos pertinentes ao dia a dia no consultório e vida profissional.

Os interessados podem fazer a inscrição e conferir a agenda pelo site do CROSP (<https://crosp.org.br/portal-informativo/programa-inte>

 *O CROSP retomou em maio deste ano, o Programa Integração, que é um ciclo de palestras que, a princípio, não faz parte do âmbito técnico da Odontologia, mas é de extremo interesse dos profissionais da área, já que são assuntos pouco debatidos no cotidiano dos profissionais”.* 

gracao-crosp/).

**R.APCD-RP: Qual a importância da parceria com a APCD e com suas regionais, como ocorre com a Seccional Ribeirão Preto do CROSP e a APCD-Ribeirão Preto?**

**Dr. Kairalla:** A união das entidades odontológicas é essencial para evolução da profissão, pois juntas; elas buscam mais valorização dos cirurgiões-dentistas, técnicos e auxiliares em saúde bucal (TSB e ASB) e técnicos e auxiliares em prótese dentária (TPD e APD) e, conseqüentemente, beneficiam a população também, seja para realização de campanhas educativas, principalmente no reforço da importância de manter a saúde bucal como prevenção de patologias orais, quanto para melhoria nos atendimentos.

As ações em conjunto, entre as entidades, criam uma harmonia na profissão, no sentido de evolução de todas as áreas da Odontologia, isso só tem a agregar para os profissionais.

Outro ponto importante dessas parcerias é a troca de inovações de pesquisas acadêmicas e científicas, pois, quando há congressos, workshops e eventos da área, todas as entidades estão na mesma página de discussões importantes que buscam benefícios para a profissão.

**R. APCD-RP: Como as ações anuais no CROSP, entre elas a ARENA CROSP, por exemplo, tem contribuído para a classe odontológica?**



**Dr. Kairalla:** Atualização, troca de informações e experiência entre profissionais são de extrema importância. Congressos como o CROSP, que é um dos maiores do mundo, faz esse “intercâmbio odontológico” entre os participantes.

Investir, conceder informações e trazer palestrantes para ministrar assuntos diversos para os participantes do CROSP é uma oportunidade incrível para

os congressistas, pois é nesse momento que um profissional tem a oportunidade de conhecer o trabalho que outro colega está desenvolvendo, ou até mesmo ter contato com alguém que admira o trabalho ou se referencia nele.

Sendo assim, levar palestrantes relevantes sobre os mais diversos assuntos no estande do CROSP, cria uma proximidade, além dos profissionais, do inscrito com a Autarquia e permite que ele se interesse e tenha acesso a temas que são importantes para a formação dele.

Para se ter uma ideia, no estande do CROSP no CROSP deste ano, foram realizados 2.137 atendimentos nas áreas de Inscrição e Registro, Cobrança e Financeiro, Jurídico, Ética, Orientação Profissional e Fiscalização.

 *As ações em conjunto, entre as entidades, criam uma harmonia na profissão, no sentido de evolução de todas as áreas da Odontologia, isso só tem a agregar para os profissionais.* 

A novidade do estande na 41ª edição do CROSP foi a Arena CROSP, que reuniu mais de 337 pessoas. Foram realizadas 20 palestras sobre diversos temas integrantes do cotidiano de atendimentos odontológicos.

Entre os temas abordados estavam: responsabilidades profissionais em meio a procedimentos e como evitar possíveis processos éticos e civis. Assim como tiveram a oportunidade de conhecer sobre os impactos da LGPT em seus consultórios. E, falando em consultórios, a forma de oferecer serviços ao cliente, novos meios de comunicação do cirurgião-dentista e suas inovações; dicas sobre o que é necessário para começar a atender pacientes; rentabilizar os serviços por meio do network; cooperação entre colegas de profissão e os preparos para a reforma tributária também foram pautas de palestras.

Além dessas também tiveram palestras sobre novas especialidades, incluindo a Odontologia Hospitalar e a Harmonização Orofacial, e também sobre a odontologia no setor militar e maneiras de ingressar nessas áreas. O CROSP é uma excelente oportunidade para interação profissional.



## Você sabia?

A estimativa da idade óssea através da radiografia carpal é frequentemente utilizada para avaliar distúrbios no crescimento em pacientes pediátricos, obtendo o quanto o seu crescimento evoluiu em relação à sua maturidade óssea.

# Julho Laranja

Um sorriso saudável começa na infância.



### **Unidade Centro**

 Rua Visconde de Inhaúma, 571  
 16 98815-1224

### **Unidade Alto da Boa Vista**

 Rua Hortêncio Mendonça Ribeiro, 970  
 16 98870-4548

### **Unidade Ipiranga**

 Avenida Dom Pedro I, 543  
 16 99628-1741

 radiologia.jardim

 16 3625-4926 / 16 3632-5891



# QUARTA CIENTÍFICA

## Uma comunicação assertiva é determinante para o sucesso profissional, alerta Leticia Silva Oliveira



Leticia Oliveira proferindo palestra.



Participante exercitando a boa comunicação.



Ação e reação, diante da expressão corporal e outros estímulos.

**C**omunicar é preciso! Entretanto, é fundamental ser uma comunicação assertiva, para isso é preciso ser feita direta, objetiva e respeitosamente, numa linguagem adequada ao público, portanto implica também em saber escutar as outras partes. É preciso reconhecer o outro em suas competências e expectativas.

Para uma boa comunicação existe todo um processo que pode ser natural ou ser estimulada com as técnicas, observando qual a forma mais eficaz de interagir com perfis específicos. A APCD Ribeirão Preto para despertar o profissional para isso tem colocado ao alcance dos associados, alunos acadêmicos e profissionais, abordagens relacionadas a essa temática. Neste sentido, Leticia Silva Oliveira, da Vox2You, proferiu palestra na Quarta Científica, no dia 25 de junho, na FAOA- APCD Ribeirão Preto.

*“Os profissionais de Odontologia precisam saber falar a linguagem do paciente para atender as suas expectativas, para construir uma boa relação com os pacientes, um fator determinante do sucesso profissional”*, salienta Camila Sasazi – coordenadora das Quartas Científicas da APCD- FAOA Ribeirão Preto.

*“Os profissionais de Odontologia precisam saber falar a linguagem do paciente para atender as suas expectativas, para construir uma boa relação com os pacientes, um fator determinante do sucesso profissional”*

**“Na saúde o fundamental é o acolhimento, a análise do que o paciente quer e a devolução com um atendimento humanizado.”**

## **O PROCESSO DE COMUNICAÇÃO, SEGUNDO A PROFESSORA DA VOX2YOU**

Racionalmente, é possível aprimorar as técnicas para uma comunicação assertiva. Depois de conhecer essas técnicas, elas vão fluindo naturalmente, otimizando os resultados, na vida profissional e pessoal. A afirmação é de Leticia Silva Oliveira, neuroeducadora formada pela Universidade de São Paulo e professora na Vox2you.

Em uma clínica ou consultório a comunicação vai ocorrer entre os profissionais, pacientes e parceiros, um público heterogêneo, muitas vezes, de ambos os sexos, faixa etária diversificada, com diferentes condições socioeconômicas, potencialidades e expectativas. Para se comunicar bem com esse público é preciso preparar-se e é muito importante usar as técnicas existentes.

*“Todos devem saber falar com seu público, seja uma ou várias pessoas, para isso é necessário aprimorar suas habilidades de relacionamento e, principalmente, ter clareza nas ideias, sabendo que assertividade está diretamente ligada ao que o outro espera de você”,* alerta Leticia Oliveira, acrescentando que *“na área da saúde o fundamental é o acolhimento, a análise do que o paciente quer e a consequente devolução com um atendimento humanizado”*.

Segundo ela, é fundamental neste processo, saber ouvir, reconhecer as manifestações não verbais e corporais, se posicionar de forma correta para interagir e, conseqüentemente, ter um bom relacionamento com o seu público.

*“As técnicas são ferramentas para isso, são meios de conexão para se comunicar de maneira assertiva”,* conclui a professora da Vox2you.



*Exercitando a confiança no outro e a forma de comunicar.*

***“Todos devem saber falar com seu público, seja uma ou várias pessoas, para isso é necessário aprimorar suas habilidades de relacionamento”.***

**VOX 2 YOU - maior escola de comunicação e oratória da América Latina. Desenvolve técnicas e ferramentas de comunicação de forma bem prática. Para saber mais agende uma aula experimental.**

**Vox2You - unidade Ribeirania - Rua Oto Bens, 830 – Ribeirão Preto SP.**

**@vox2youribeirania | (16) 99742 5021**



### CLÍNICOS: DENTÍSTICA, ENDODONTIA, ORTODONTIA, REABILITAÇÃO ORAL E PRÓTESE SOBRE IMPLANTE

Informações  
pormenorizadas sobre os  
cursos podem ser obtidas  
na secretaria da FAOA  
Unidade Ribeirão Preto.

Aqui você é sempre  
bem-vindo!

#### DENTÍSTICA REABILITADORA ESTÉTICA

Coordenador  
Prof. Dr. André Minto



Duração:  
9 meses

#### ENDODONTIA CLÍNICA COM ÊNFASE ROTATÓRIOS

Coordenador  
Prof. Dr. José Antonio  
Brufato Ferraz



Duração:  
5 meses

#### REABILITAÇÃO ORAL

Coordenador  
Prof. Gustavo Nogueira



Duração:  
10 meses

#### ORTODONTIA CORRETIVA FIXA

Coordenador  
Prof. Me Antonio José Borin Neto



Duração:  
30 meses

#### PRÓTESE SOBRE IMPLANTE

Coordenador  
Prof. Me Ronaldo Figueiredo  
de Oliveira



Duração:  
10 meses

# DOENÇAS NO INVERNO

## Saúde de SP destaca importância da vacinação contra doenças respiratórias no inverno

Pensando na proteção contra os vírus respiratórios durante o inverno, o Governo de São Paulo, por meio da Secretaria de Estado da Saúde (SES), alerta a população para a importância da imunização contra influenza, vírus causador da gripe.

Com a chegada do inverno, surge também o aumento dos casos de doenças respiratórias como, resfriado, bronquite, sinusite, gripes, além de suas variações como o H1N1 e H3N2, sendo a vacinação a forma mais eficaz de se proteger.

“O vírus da influenza circula durante todo ano, entretanto, é no inverno que essa circulação se intensifica devido às baixas temperaturas e ar seco que propiciam a transmissão”, explica Tatiana Lang, diretora do Centro de Vigilância Epidemiológica da SES.

A permanência em locais fechados ou semifechados e sem ventilação natural, como creches, escolas e o ambiente domiciliar, também facilita a propagação dos vírus. “Enquanto o ar seco age no ressecamento das vias respiratórias deixando o sistema imunológico mais vulnerável a microrganismos invasores, as baixas temperaturas pro-

piciam a sobrevivência e a transmissão do vírus, por isso é tão importante a vacinação para se prevenir nesse cenário”, afirma a diretora.

A Secretaria de Estado da Saúde (SES) orienta que a imunização seja realizada anualmente, anterior à chegada do inverno para que os anticorpos gerem a proteção necessária o quanto antes. A vacina está disponível nas Unidades Básicas de Saúde (UBSs).

### Como se prevenir contra os vírus respiratórios?

Além de manter a caderneta vacinal em dia, também é fundamental seguir algumas regras como:


- Higienização frequente das mãos e objetos
- Mantenha o ambiente arejado
- Beber bastante água e manter-se hidratado
- Ter uma alimentação saudável e rica em frutas, verduras e legumes
- Reforçar a imunidade
- Manter o ambiente domiciliar limpo e livre de poeiras e mofo
- Suplementação de vitaminas e minerais.

O Governo de São Paulo, por meio da SES/SP, criou o portal “Vacina 100 Dúvidas” com as perguntas mais frequentes sobre vacinação; acesso está disponível no link: <https://www.vacina100duvidas.sp.gov.br>



## SISTEMA DE CIRURGIA GUIADA

### Guide-fix



Único e completo	Compatibilidade de protocolo cirúrgico
Simple e seguro	Sem restrições de softwares
Intuitivo	Menos limitações e contraindicações

www.titaniumfix.com.br

titaniumfixbr

+55 16 99321 5168

titaniumfixbr

+55 16 99322-8432

CONTATO



Nome  
Contato

## Pilar LINK UNIVERSAL



**Híbrido**  
Pilar com parafuso passante permitindo a confecção de prótese parafusada ou cimentada

**Versátil**  
Indexação compatível com as fresadoras de sistemas CAD/CAM no fluxo digital e permite o “click” dos transferentes de moldagem com moldes fechada no fluxo convencional ou semi-digital

ACESSE



Nome  
Titaniumfix

titaniumfix

# CESAR NOMELINI: HÁ QUASE 50 ANOS COMERCIALIZANDO OS PRODUTOS DABI ATLANTE

**Com a CNR- Comércio de Equipamentos Odontológicos, desde 1997, tem demonstrado os equipamentos da indústria em seu Show Room.**

**C**esar Nomelini, como é conhecido pela classe de Ribeirão Preto e região, depois de passar pela Dental Ribeirão Preto e Servodonto, na época revendas Dabi Atlante, no final de 1997, tornou-se independente e criou CNR - Comércio de Equipamentos Odontológicos Ltda. A empresa está sediada no Jardim Iguatemi, com show Room próprio, atualmente instalado na Rua Alfredo Benzoni, 03, loja 5.

na zona rural, ainda jovem veio com os pais e os dois irmãos para Ribeirão Preto, aqui estudaram e construíram suas trajetórias como profissionais, hoje os três atuam com a venda de equipamentos odontológicos Dabi Atlante.

A CNR comercializa toda a linha Dabi Atlante, desde os consultórios completos, com equipo, unidade auxiliar e mocho adequados para várias especialidades, além de outros equipamentos afins. Hoje tem inclusive a linha Ver-

sa destinada aos especialistas em Harmonização Orofacial, com diferenciais para facilitar a atuação do profissional na especialidade.

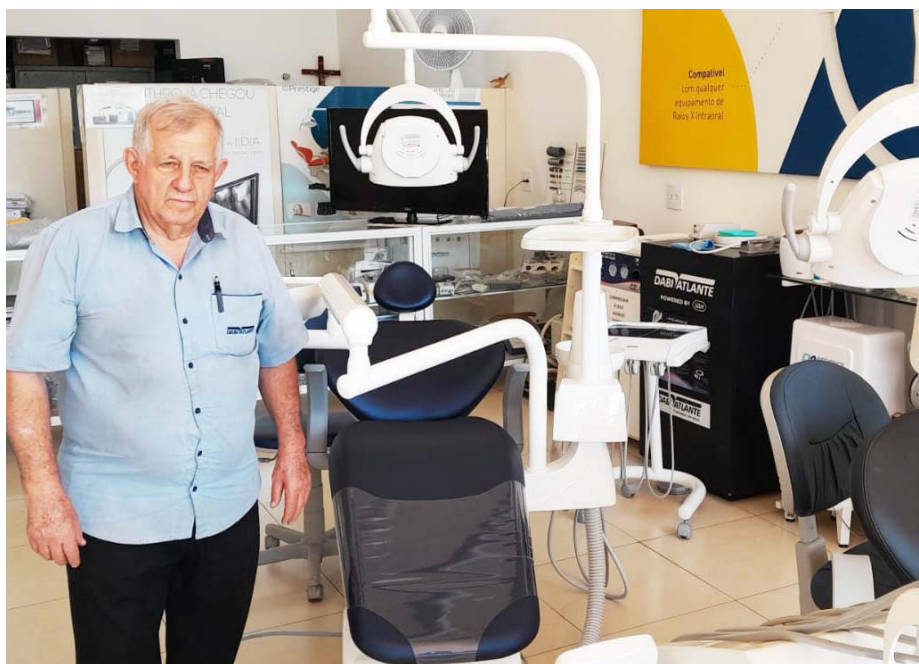
"Sempre me relacionei muito bem com os cirurgiões-dentistas. Muitos deles se tornaram amigos e pude acompanhá-los em suas carreiras e suas conquistas", diz Cesar.

Para melhor atender seus clientes, a CNR conta com Sebastião Antônio Nomelini somando no atendimento ao cliente, Marco Lucas Del Lama atuando no setor administrativo e Hélio Gaioli de Sousa na assistência técnica da manutenção de pontas, autoclaves e Profi.

**Cesar Nomelini reitera seu apreço pela classe.**

"Sempre fui muito bem recebido pela classe. Sou muito grato a todos. Nestes 50 anos, muita coisa mudou, hoje com as novas ferramentas de

comunicação, contatamos os profissionais e agendamos visita, mas o ideal é conhecerem os equipamentos em osso Show Room e é sempre um prazer recebê-los", diz o empresário.



**"Sempre me relacionei muito bem com os cirurgiões-dentistas. Muitos deles se tornaram amigos e pude acompanhá-los em suas carreiras. Sou muito Grato a todos!"**

Augusto Cesar Nomelini está completando, no final de 2024, os seus 50 anos de atuação comercializando os equipamentos Dabi Atlante e se revela realizado na profissão. Natural de Bonfim Paulista, onde passou a infância

**CNR - COMÉRCIO DE EQUIPAMENTOS ODONTOLÓGICOS LTDA:**


**Rua: Alfredo Benzoni, 03 - loja 05 Cond. The Spot Mall Jd Iguatemi - Ribeirão Preto-SP**

**E-mail: rc.nomelini@gmail.com(16) 9 9993-1024 Whats - (16) 99620-0023 - (16) 3235-2847**




# VITRINE ODONTO

Para anunciar é só ligar (16) 99135-9540 | email: [jornalista@apcdrp.org.br](mailto:jornalista@apcdrp.org.br)



**LabPessica**  
Laboratório de Prótese Dentária



**Técnico em  
Prótese  
Dentária**  
P/ Ribeirão Preto  
e região

**Márcio  
Pessica**  
CRO TPD 8058  
(16) 3610 8969  
16 99101 9200

Rua Claro Rosa, 65  
Campos Elíseos



**V&B DO BRASIL**  
Atendimento Multimarcas

**MANUTENÇÕES EM:**

- Cadeiras
- Autoclaves
- Peças de Mão
- Compressores
- Bomba de Vácuo
- Lavadoras etc

**PEÇAS:**

- Canetas de Ultrassom
- Seringas Tríplice
- Placas Eletrônicas
- Válvulas
- Conexões
- Mangueiras etc

**Assistência Técnica para Ribeirão Preto e Região**

**Entregamos para todo o Brasil**  
Consulte Opções de Frete

**Assistência Técnica e Venda de Equipamentos e Peças Odontológicas**

(16) 99231-6251  
(16) 3235-2046

Rua: Abílio Sampaio, 1184  
Vila Virgínia  
Ribeirão Preto - SP

[contato@vebdobrasil.com.br](mailto:contato@vebdobrasil.com.br)  
[www.vebdobrasil.com.br](http://www.vebdobrasil.com.br)



**Eji Harte**  
Precision Grip



Instrumentais cirúrgicos, brocas,  
componentes protéticos e biomateriais  
[www.harteinstrumentos.com.br](http://www.harteinstrumentos.com.br)

**Consultor de vendas**  
P/ Ribeirão Preto e região

**Zé Roberto**  
(16) 3013-5646  
(16) 99634 1815

R. Abílio Sampaio, 56

Atendimento das 08:30 às 12:00



**Dentflex**

PRODUTO 100% NACIONAL

**LINHA COMPLETA**  
IMPLANTE E CIRURGIA



Conheça toda linha de equipamentos através de nossas redes sociais  
@dentflex  
@dentflexofficial

**Consultor de vendas**  
P/Ribeirão Preto e região

**Pedro Tadeu Sabbatellau**

(16) 9 9132.3150  
(16) 9 8812.3992

[pedrodentflex@gmail.com](mailto:pedrodentflex@gmail.com)  
[www.dentflex.com.br](http://www.dentflex.com.br)



**Auxilium odonto**

✓ **Assistência Técnica Multimarcas nos segmentos**

- Pontas
- Periféricos
- Implantes
- Autoclaves
- Equipamentos protéticos e cirúrgicos
- Visita técnica

✓ **Revenda/Assistência**



**CRISTOFOLI**  
BIOSEGURANÇA

Av. Antonio e Helena Zerrenner, 1347

**Consultor de vendas e assistência técnica**  
P/ Ribeirão Preto e região

**Rafael Rosato**  
(16) 3633-9967  
(16) 99171 6315

[auxiliumodonto@hotmail.com](mailto:auxiliumodonto@hotmail.com)  
[www.auxiliumodonto.com.br](http://www.auxiliumodonto.com.br)

Aceitamos cartões de crédito  
VISA, MasterCard, American Express, Diners



**ms medical**

**Soluções práticas e econômicas em Proteção**



- Levantamento Radiométrico
- Testes de Controle de qualidade
- Upgrade Comando de Raio X
- Comercio de Raio X reconicionado
- Assessoria em Física Médica

**Físico responsável:**  
**Sergio Luiz Rocha**  
ABFM- R0001

Fone/ Fax  
(16) 3627 2636  
(16) 3441 7265

[contato@msmedical.com.br](mailto:contato@msmedical.com.br)

[www.msmedical.com.br](http://www.msmedical.com.br)

# ODONTOLOGIA LEGAL, ENVELHECIMENTO FACIAL E CEFALOMETRIA

## ESSAS AS ABORDAGENS DO 2º MÓDULO DO CURSO DE ESPECIALIZAÇÃO EM HARMONIZAÇÃO OROFACIAL

**P**ara cirurgiãs-dentistas atentas e muito interessadas em aprender as técnicas da Harmonização Orofacial, o 2º módulo do Curso de Especialização em HOF da FAOA da APCD Ribeirão Preto, fez 3 abordagens neste mês de julho: envelhecimento facial com a profa. Carolina Facchini; e Cefalometria com a Profa. Rafaela Camel. Trouxe ainda a profa. Rafaela Garmes que explanou sobre a Odontologia Legal.

*“Todas abordagens fundamentais na HOF, como ocorre o envelhecimento facial, a importância da vascularização e anatomia neste contexto; a Cefalometria mostrando como as medições e parâmetros considerados são importantes na hora da avaliação da face; e a Odontologia Legal dando todo as formas de estar bem documentada,*



*mais importante ainda na HOF por envolver a face, para defesa em casos com eventuais ações”, destaca a coordenadora Nicole Bettiol.*



## É FUNDAMENTAL ESTAR BEM DOCUMENTADO, ALERTA ESPECIALISTA EM ODONTOLOGIA LEGAL.



Para evitar perdas de processos em caso de questionamentos quanto aos resultados com ações na justiça é fazer o prontuário completo, que envolve desde a anamnese e a avaliação

clínica, diagnóstico e o consequente tratamento proposto e aprovado pelo cliente. Os profissionais que atuam com Harmonização Orofacial, uma especialidade além da boca, envolvendo a face e as muitas expectativas dos clientes essa formalização

documentada é indispensável. Para alertar e preparar as alunas para essa realidade de hoje, com expressivo número de ações neste sentido, a Dra. Rafaela Garmes – especialista em Odontologia Legal ministrou aula no Curso de Especialização em Harmonização Orofacial da FAOA.Ribeirão Preto.

“É preciso fazer o prontuário completo, inclusive com o termo de consentimento livre esclarecido -TCLE, devidamente assinado pelo paciente”, frisa Garbi, destacando ser muito importante para comprovar o que foi feito, em caso de questionamento.

No termo de consentimento livre e esclarecido deve conter as opções de tratamento, as vantagens e desvantagens de cada um, o planejamento daquele escolhido pelo paciente, além das orientações para a sua manutenção e maior longevidade.

## • INDICADOR • VENDA • LOCAÇÃO

### ALUGO

#### SALA COMERCIAL NO EDIFÍCIO CENTER PLAZA - PRAÇA CATEDRAL

Conjunto 706 - Edifício Center Plaza, com recepção, cozinha, wc privativo, 1 vaga de garagem. Portaria 24hs, estacionamento avulso. Valor R\$ 650,00 - Estuda-se carência de 3 meses ou mais, de acordo com a atividade.

Tratar com Nova Casa Imobiliária - Tel.: 3441-5240.

[novacasaimoveisrp.com.br](http://novacasaimoveisrp.com.br)  
código imóvel no site: 67

**Dr. Hermoano Borges Magalhães**  
ENDODONTISTA

Rua Visconde de Inhaúma, 580 - Sala 212  
Ed. Center Plaza - Centro - Ribeirão Preto-SP

(16) 3612.7159 - 99103.8212  
[endo.magalhaes@outlook.com](mailto:endo.magalhaes@outlook.com)



**Dr. Artur Rocha Martini - CRD 43 329**

**Cátia Janjácomo Martini - CRD 8 8 615**

**Clínica Geral - Endodontia**

Rua Rui Barbosa, 1296- Centro  
Ribeirão Preto-SP Fone (16) 3628 6330

### VENDO

#### CONJUNTO DE SALAS E DOIS CONSULTÓRIOS COMPLETOS

Conjunto de salas com banheiro privativo e garagem. 02 consultórios completos e bem equipados. Grande número de pacientes.

Rua Florencio de Abreu, 681 - Ed. Canadá - Centro - Ribeirão Preto

**Informações com Flavio Dalto**  
**Tel: (16) 98166.7623**



Será realizado nos dias  
11 e 12 de setembro de 2024,  
no Multiplan Hall  
RibeirãoShopping

**O** prof. Dr. Ronaldo Silva – idealizador e organizador do CROPI, participou de Reunião do Conselho Regional de Odontologia da APCD - CORE, realizada na APCD Ribeirão Preto – SP, no dia 25 de maio, quando foi aprovada proposta de parceria, com o apoio das regionais através da divulgação do evento e em contrapartida os associados APCD terão condições diferenciadas para participarem do Congresso.

O CROPI – Congresso Internacional de Reabilitação Oral, Periodontia e Implantodontia, que nasceu em Ribeirão Preto e se consolidou como um dos mais importantes eventos para promover a ciência e valorizar a odontologia contemporânea no Brasil será realizado nos dias 11 e 12 de setembro de 2024, no Multiplan Hall - Ribeirão Shopping. Neste ano, o CROPI comemora seus 25 anos de sucesso com uma programação diferenciada, a participação de renomados professores nacionais e internacionais e uma exposição com as principais empresas da Odontologia.

“Esse ano estamos comemorando 25 anos de consolidação do CROPI, que esteve disseminando conhecimento científico, teórico e prático, além de fortalecer o networking entre os profissionais do interior paulista, sempre com muitas novidades. Lançamos, paralelamente, o 1º inHOF - Congresso Internacional de Harmonização Orofacial. A Expectativa é de reunir cerca de 800 profissionais no espaço do Ribeirão Shopping. Estaremos com renomados professores e várias empresas demonstrando novas tecnologias”, salienta ele.

O presidente do CROPI 25 anos é o Prof. Dr. Dickson Fonseca, cirurgião-dentista pela UFRN, mestre em Reabilitação Oral-Prótese pela FOB-USP, comanda sua clínica particular em Natal, Rio Grande do Norte.

## InHOF 2024, fazendo frente aos avanços da especialidade

Com o objetivo de promover o desenvolvimento e a visibilidade da Harmonização Orofacial (HOF), o CROPI apresenta um espaço exclusivo com programação especial: o 1º inHOF - Congresso Internacional de Harmonização Orofacial. De suma importância, a programação do InHOF foi criada para disseminar as mais recentes técnicas e inovações, e enfatizar a imediata aplicação clínica desses procedimentos com a participação de especialistas renomados na área.

O evento de Harmonização Orofacial, tem como presidente a **Profa. Dra. Eloá Luvizuto**, autora do livro “Arquitetura Facial” e especialista em Harmonização Orofacial, Implantodontia e Periodontia pela FOAr- UNESP.

## CROPI E inHOF 2024

Os conteúdos sobre os principais avanços da ciência e práticas inovadoras de Reabilitação Oral, Periodontia e Implantodontia e sobre a Harmonização Orofacial.

- . Espaço exclusivo para palestras, tecnologias e inovações da HOF - Harmonização Orofacial.
- . Mais de 40 ministradores – renomados especialistas, mestres e doutores da Odontologia.
- . Feira com expositores de produtos e tecnologias das mais diversas áreas da odontologia. Mais de 40 expositores.
- . Show musical imperdível para comemorar os 25 anos do CROPI.

### DESCONTOS PARA ASSOCIADOS DA APCD

- . 30 % de desconto na adesão ao CROPI e InHOF.
- . 50 % de desconto na inscrição aos cursos do CROPI e InHOF.

# • INDICADOR • VENDA • LOCAÇÃO

## Multi Parts



Material diversos para Odontologia.  
Empresa Autorizada:

**GNATUS**

**DABI/ATLANTE**

Pabx: (16) 2132-4000  
contato@empresaluso.com.br  
www.empresaluso.com.br



(16) 98163-6956

## keV GRUPO MRA



**Controle de Qualidade e Laudos Radiométricos**  
Equipamentos emissores de Raios-x



**Controle de Qualidade**  
Equipamentos de Ressonância e Ultrassom



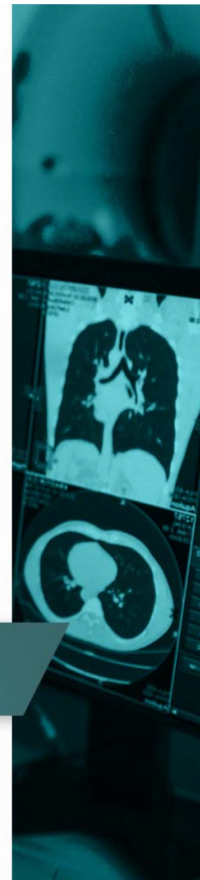
**Proteção Radiológica**  
Elaboração de PPR  
Cálculo de Blindagem  
Treinamento e consultoria técnica  
Investigação de doses elevadas



**Serviço de Dosimetria Pessoal**

ATENDEMOS AOS REQUISITOS DA RESOLUÇÃO RDC-330 DA ANVISA

keV-x.com.br  
 16 3601 0506  
comercial@kev-x.com.br



☎ (16) 99620-0023  
☎ (16) 99993-1024  
☎ (16) 3235-2847  
✉ rc.nomelini@gmail.com

## MANUTENÇÃO EM PONTAS VENDAS

**DABI/ATLANTE**

**DTXO**  
SOLUÇÃO INTELIGENTE

**SAEVO**



End: Rua: Alfredo Benzonzi, 03 – Loja 05  
Ed. The Spot Mall  
Bairro: Jardim Iguatemi  
Ribeirão Preto – SP



• FAÇA SEU ORÇAMENTO SEM COMPROMISSO



## HAYDÉE

Móveis Odontológicos

A qualidade HAYDEE faz a diferença em todos os projetos personalizados, funcionais, ergonomia e beleza.

TRADIÇÃO DE QUALIDADE EM MÓVEIS ODONTOLÓGICOS



Reinaldo Oliveira - 16) 99961 2470  
reinaldo@haydee.com.br

Haydee Ribeirão Preto - Rua Cavalheiro Torquato  
Rizzi, 1260 - Jardim Irajá. Ribeirão Preto/SP.

# ODONTOLOGIA 3 D ESTÁ REVOLUCIONANDO O CONTROLE DE INFECÇÕES



**U**ma das contribuições mais significativas da tecnologia no campo da saúde é a odontologia 3D. Esse conceito tem sido capaz de maximizar o controle de infecções, proporcionando um ambiente clínico mais seguro tanto para pacientes, quanto para profissionais da área odontológica.

De acordo com o Dr. José Todescan Júnior, especialista em Prótese Dental, odontopediatria e endodontia, além de membro da Sociedade Brasileira de Odontologia Estética, tradicionalmente, dentistas dependiam de processos analógicos para criar modelos e moldes dos dentes dos pacientes. “Essa prática envolvia o uso de materiais que eram manipulados tanto pelos dentistas quanto pelos técnicos em laboratório, facilitando a transmissão de patógenos e aumentando o risco de infecções cruzadas entre pacientes e profissionais de saúde”, revela.

## Solução para o controle de infecções

Com a introdução da tecnologia 3D na odontologia, os riscos associados aos métodos tradicionais começaram a ser significativamente mitigados. “Os scanners 3D eliminam a necessidade de moldagens físicas, substituindo-as por imagens digitais altamente precisas dos den-

**Esse conceito tem sido capaz de maximizar o controle de infecções, proporcionando um ambiente clínico mais seguro tanto para pacientes, quanto para profissionais da área odontológica.**

tes dos pacientes. Este avanço significa que não há contato direto que possa facilitar a transferência de patógenos”, pontua.

Segundo o especialista, as principais vantagens da odontologia 3D no controle de infecções são:

**1. Eliminação de moldes físicos:** Ao usar scanners 3D, os dentistas podem obter imagens detalhadas da boca do paciente sem contato físico, reduzindo drasticamente as possibilidades de contaminação. Além disso, livra o paciente das tão desconfortáveis moldagens.

**2. Digitalização e projetos remotos:** Projetos e ajustes podem ser realizados digitalmente, permitindo que os técnicos de laboratório trabalhem a partir das imagens digitais sem a necessidade de contato direto.

**3. Redução de visitas ao consultório:** Com a precisão dos modelos 3D, muitas vezes reduz-se a necessidade de múltiplas consultas para ajustes, diminuindo assim a exposição geral e potencial transmissão de doenças.

**4. Esterilização de equipamentos:** Equipamentos utilizados nos processos de digitalização 3D são mais fáceis de limpar e desinfetar em comparação com o vasto conjunto de ferramentas necessárias para a manipulação de moldes tradicionais.

## Um futuro mais seguro e eficiente

Todescan acredita que a odontologia 3D não apenas melhora a precisão e eficiência dos tratamentos dentários, mas também desempenha um papel crucial na prevenção de infecções. “Estes avanços protegem os pacientes e oferecem aos profissionais de odontologia uma forma mais segura e conveniente de realizar seu trabalho, estabelecendo um novo padrão de cuidado na saúde bucal e tornando a prática odontológica mais rápida e previsível”, finaliza.

Atuando com excelência na área de Odontologia há mais de 33 anos, José Todescan Júnior é especialista em Prótese Dental, Odontopediatria e Endodontia pela USP. Membro da Sociedade Brasileira de Odontologia Estética, membro da IFED (International Federation Esthetic Dentistry), membro da Associação Brasileira de Odontologia Estética e membro da ABOD (Associação Brasileira de Odontologia Digital). Ele acredita que o profissional que se aperfeiçoa em diversas áreas pode escolher sempre o melhor para os pacientes.

# ANIVERSARIANTES DE JULHO

MUITA SAÚDE, PAZ E FELICIDADES A TODOS! MUITA PROSPERIDADE!

**01/07**

Alexandre Hashimoto Pereira Lopes  
Heloísa Paula Defendi

**02/07**

Denise Gaioto de Vicente  
Fernanda de Almeida Montigelli Veronese

**03/07**

Eduarda Martins Fontes Cantarella  
de Almeida

**04/07**

Daniela Rodrigues de Carvalho Bergamo

**05/07**

Marcela Rosati Pedro

**06/07**

Fabrcio de Almeida Martins  
Robson Luis Ribeiro

**07/07**

Danubia Moreira Correa Neves  
José Paulo Zanetti  
Flávia Correa Raffaini  
Humberto Grecca Neto  
Nilze Cristiane Leone Garbin  
Sara Elisa Medina Mattar  
Thiago de Siqueira Mellara

**08/07**

Jeronimo Manco de Oliveira Neto  
Luiz Henrique Zingaretti  
Vivian Paula Inacia

**10/07**

Jessica Vilela de Oliveira  
Tatiane Rocco Dias  
Thainara Ferreira Bonifácio

**11/07**

Maria Clara Muglia Machado

**12/07**

Nair Jorge Ciuffi  
Elzo Garcia Filho  
Yuri Gonçalves Barros  
Felipe Gonzaga Facioli

**13/07**

Alberto Pereira de Almeida  
Anderson Paulini Correa  
Wanda Ceolotto Galati  
Haline Faria de Oliveira

**14/07**

Camila Fávero de Oliveira Bonugli  
Vera Marcia Campos de Mendonça

**15/07**

Nivaldo Fugio  
Max Carrer Lorençato  
Patrícia Maria Tofano Jardim  
Rafaela Lemos Peixoto

**16/07**

Marina de Morais  
Fernanda Tasinafo Antunes da Silva  
Germano Bernardes Faria  
Silvia Maia Campos Balbo

**17/07**

Fernanda Tasinafo Antunes da silva  
Marina de Morais  
Sueli Calil Dib

**18/07**

Pablo Samueli

**19/07**

Alvaro Augusto Junqueira Junior

Flávio Dalto

Pablo Samueli

**20/07**

Ana Beatriz Campeone Colombari  
Jorge Ciuffi Júnior  
Gabriel Campos Wendich  
Isabela Regina Buzetto Almeida

**23/07**

José Arnaldo Sousa Pires

**24/07**

Gabriele Barbosa Dreossi  
Leticia Santana Fernandes

**25/07**

Auricelia Moura  
Gabriele Barboza Dreossi  
João Marcos de Aguiar Guadagnucci  
Rose Esther Ferreira Santos  
Rodrigo Albertin

**26/07**

Fabrcio Magalhães  
Malba Tahan Paes de Almeida

**28/07**

Iara Augusta Orsi  
Rita Maria Ferreira Caixe  
Rafael Luiz Lunardello

**29/07**

Ângela Pimenta Camargo  
Pedro Peleggi Vinha  
Juliana Marques Brassarola  
Luis Fernando Lacerda  
Rafael Henrique Nunes Rondon  
Tânia Eustaquia de Oliveira Melo

**30/07**

Raquel Machado Terra

# OBESIDADE: OS 5 SEGREDOS DO COMBATE A DOENÇA

**O grande erro da maioria dos tratamentos contra a obesidade é acreditar que ela pode ser tratada com técnicas isoladas, afirma a Médica pós-graduada em Nutrologia com especialização em obesidade, Dra. Patrícia Santiago.**



**A** obesidade é, sem dúvidas, um dos maiores problemas de saúde física da atualidade. De acordo com um levantamento feito pela Lancet com dados de 2022, mais de um bilhão de pessoas viviam com obesidade em todo o mundo e segundo o Ministério da Saúde, apenas no Brasil, 6,7 milhões de pessoas viviam com a doença. Uma das maiores preocupações sobre a obesidade atualmente é a sua grande incidência em jovens, o que gera cada vez mais a necessidade de tratamentos mais eficazes.

## OS 5 SEGREDOS NO COMBATE À OBESIDADE

### 01 - Tratamento integral:

O grande problema da obesidade é a dificuldade de recuperação que envolva todos os fatores, físicos, metabólicos e mentais, por isso, de acordo com a médica pós-graduada em nutrologia com especialização em obesidade e mestrandia em neurociências, **Dra. Patrícia Santiago**, a chave para resolver a situação é uma abordagem mais abrangente.

*“A obesidade é multifatorial, por isso, o seu tratamento não pode focar em apenas um aspecto, é importante que ele seja integral, que considere a alimentação, estilo de vida, fatores emocionais, etc., pois tudo isso está envolvido”.*

### 02 - Saúde mental:

*“Uma alimentação desregulada é, na maioria das vezes, fruto de um emocional desregulado, é o que chamamos normalmente de ‘fome emocional’, quando a comida deixa de ser apenas um meio para nutrir o corpo, para ser um meio de suprir as necessidades emocionais, mas isso nunca acontece totalmente, por isso, a alimentação excessiva se torna um ciclo sem fim”, explica.*

### 03 - Hidratação:

*“Muito se fala sobre a alimentação para a perda de peso, mas poucas vezes se lembra da importância de beber a quantidade adequada de água. Manter um corpo bem hidratado é importante para ajudar no bom funcionamento do metabolismo, na queima de calorias e manter o corpo com um tônus adequado para a prática de atividades físicas”.*

### 04 - O que você está comendo:

*“Muitas pessoas levam a alimentação de forma aleatória, mas não deve ser assim, principalmente quando se luta contra a obesidade, é importante saber o que vai comer, as quantidades, composição, etc., para conseguir manter um bom equilíbrio e evitar excessos que muitas vezes vêm dessa falta de planejamento e observação na alimentação”;*

### 05 - Sono de qualidade:

*“Dormir bem é o pilar para que seu corpo funcione bem, que tenha disposição para realizar exercícios físicos, que tenha um apetite adequado, que seu metabolismo esteja em um bom ritmo, entre outros benefícios que facilitam o controle do peso”, afirma a **Dra. Patrícia Santiago**.*

**Patrícia Santiago: é graduada em medicina pela Universidade Estadual do Amazonas desde 2013, com pós graduação em Nutrologia. Atua na área de emagrecimento e performance desde 2015 com ampla experiência no acompanhamento de pacientes bariátricas. No momento desenvolvendo a comunicação digital para pacientes com foco em reeducação alimentar, mudança de estilo de vida e alta performance.**





**CIRÚRGICOS: BUCOMAXILO FACIAL, CIRURGIA ORAL E ANESTESIOLOGIA, IMPLANTES OSSEOINTEGRADOS. RESIDÊNCIA EM ORTODONTIA E ORTOPEdia FUNCIONAL DOS MAXILARES**

## CIRURGIA BUCOMAXILO FACIAL

Coordenador  
Prof. Dr. Jorge Liporaci Jr



**Duração: 100 horas/aula**

## RESIDÊNCIA EM ORTODONTIA E ORTOPEdia FUNCIONAL DOS MAXILARES

Coordenador  
Prof. Me Antonio José Borin Neto



**Duração: 18 meses Mensalmente: seg. e ter.**

## CIRURGIA ORAL E ANESTESIOLOGIA

Coordenador  
Prof. Dr. José A. S. Salomão



**Duração: 10 meses**

## LASERTERAPIA ONCOLÓGICA EM ODONTOLOGIA

**Ministradores: Dr. Eduardo Augusto Machado e Dra. Vanessa Nobre Maia.**

**Duração: 22 horas.**

**26, 27 e 28 de setembro de 2024**

## CAPACITAÇÃO EM IMPLANTES OSSEOINTEGRÁVEIS

Coordenador  
Prof. Dr. Rafael Silveira Faeda



**Duração: 120 horas 20 módulos**

Para saber mais sobre os ministradores, conteúdo programático, datas e investimento. Basta acessar o QR Code do Curso.



# APCD RIBEIRÃO EM REVISTA



Matérias | Artigos | Opiniões | Depoimentos  
Muito do que acontece na Odontologia

Confira em nosso site: [www.apcdr.com.br](http://www.apcdr.com.br)  
Faça parte você também dessa vitrine!  
Ligue: (16) 99135 95 40.