

APCD RIBEIRÃO

Informativo da
APCD-FAOA Ribeirão Preto
Novembro de 2024 - Edição 357



PROFISSIONAIS INVESTEM NA ATUALIZAÇÃO

Estimulados por constantes avanços, os Cirurgiões-Dentistas
fazem cursos de aperfeiçoamento e especialização



Turma completa no Curso de Endodontia
na FAOA - APCD Ribeirão

ODONTO'S DAY
MAIS UMA VEZ SE SUPERA,
CELEBRANDO O DIA DO CIRURGIÃO-DENTISTA



CIOSP

EXPOCENTER NORTE
IMPERDÍVEL! DE 22 A 25 DE JANEIRO EM SÃO PAULO

CURSOS COM INSCRIÇÕES ABERTAS PARA 2025

Vagas limitadas! Reserve já a sua! Informações: (16) 3630-0711

Informações pormenorizadas sobre os cursos podem ser obtidas na secretaria da FAOA Unidade Ribeirão Preto.

Aqui você é sempre bem-vindo!

CIRURGIA BUCOMAXILO FACIAL

Coordenador
Prof. Dr. Jorge Liporaci Jr



Duração: 100 horas/aula

ENDODONTIA CLÍNICA COM ÊNFASE ROTATÓRIOS

Coordenador
Prof. Dr. José Antonio Brufato Ferraz



Duração: 5 meses

CIRURGIA ORAL E ANESTESIOLOGIA

Coordenador
Prof. Dr. José A. S. Salomão



Duração: 10 meses

PRÓTESE SOBRE IMPLANTES

Coordenador
Prof. Me Ronaldo Figueiredo de Oliveira



Duração: 10 meses

IMPLANTES OSSEOINTEGRÁVEIS

Coordenador
Prof. Dr. Rafael Silveira Faeda



Duração: 120 horas 20 módulos

EXPEDIENTE

A **Revista da APCD-Ribeirão** é um órgão Informativo da Associação Paulista dos Cirurgiões-Dentistas Regional de Ribeirão Preto, entidade de utilidade pública pela lei nº 7535, de 1º de novembro de 1.96.

Os artigos assinados publicados neste informativo não representam a opinião da revista e são de inteira responsabilidade de seus autores.

Uma REVISTA DIGITAL.

Presidente:

Dr. Regis de Moraes Peporini

1º Vice-presidente:

Dr. Paulo Alves de Oliveira Júnior

2º Vice-presidente:

Dr Gustavo Oliveira

Secretaria Geral:

Carlos Augusto Baggio Esteves

Tesoureiro: Dr. Artur Rocha Martini

Diretor de Jornalismo:

Dr. Habib Assad Nader

Conselho Editorial: Dr. Regis Peporini e Dr. Artur Rocha Martini

Editoria e Jornalista responsável:

Dalva Maria de Souza-MTB 23099

Arte-finalista: Ney Tosca

Dep. Comercial: Dalva Maria
(16) 3629 0628 - 99135 9540

Redação: (16) 3629-0628
jornalista@apcdrp.org.br

Distribuição: Comunidade odontológica da 5ª Macro da APCD e mailing ampliado sem limites geográficos

APCD-Ribeirão Preto

Sede: Avenida do Café, 1.080
Ribeirão Preto/SP

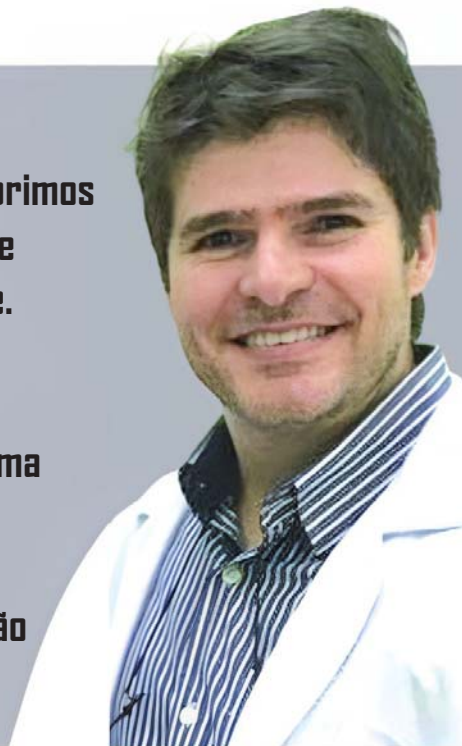
Fone/fax: (16) 3630-0711

<http://www.apcdrp.org.br>

e-mail: apcdrp@apcdrp.org.br

PALAVRA DO PRESIDENTE

Aqui na APCD-RIBEIRÃO em novembro é quando abrimos as inscrições para a grade de cursos do ano seguinte. Portanto, os interessados podem conferir em nosso site o conteúdo, cronograma e ministradores. Escolha e faça a sua inscrição. Aqui vocês serão sempre bem-vindos!!!



Ultimos meses do ano é sempre com atividades intensas para cumprirmos o cronograma de trabalho proposto, seja com foco em concluir os cursos ou para encerrar os casos clínicos, cumprindo assim nosso papel social. Aqui na APCD-RIBEIRÃO em novembro abrimos as inscrições para a grade de cursos do ano seguinte. Portanto, os interessados podem conferir em nosso site e reservar as vagas.

São vários cursos de aperfeiçoamento, reeditados anualmente, sempre incorporando os avanços, preparando os participantes para oferecer o que há de mais atual a sua clientela e, ao mesmo tempo, para encarar de frente a competitividade do mercado.

Além disso, estão abertas as inscrições para dois cursos de especialização: Endodontia e Harmoni-

zação Orofacial.

Nossos cursos todos com um embasamento teórico bem fundamentado, priorizam as atividades clínicas, dentro da proposta de cada curso, são triados e solucionados casos clínicos diversos, dos mais simples aos mais avançados. Os alunos concluem o aprendizado com experiência clínica e segurança para atender bem a sua clientela.

Embora seja desafiador, é muito instigante fazer parte de uma ciência em constante evolução, exigindo dos integrantes da classe frequentes atualizações.

Felizmente, a maioria é apaixonada pela Odontologia e encara de frente esse desafio, que para muitos é até prazeroso.

Então, vamos em frente, fazendo o melhor neste mês de novembro, para encerrarmos 2024 com aquele sentimento de missão cumprida.

Abraço a todos!

Regis Peporini - Presidente da APCD-Ribeirão Preto -SP

ODONTO'S DAY: CELEBRA O DIA DO CIRURGIÃO-DENTISTA

06



Dr. Regis Peporini, Dra. Adriana Botelho, Dr. Rogério Kairalla e Dr. Artur Martini.

Autoridades da Odontologia se reuniram no Odonto's Day para celebrar o Dia do Cirurgião-Dentista. Com a proposta de capacitação com foco motivacional o evento reuniu profissionais da pública de Ribeirão Preto. Promovido pela Divisão Odontológica da Secretaria da Saúde, o 3º Odonto's Day, foi realizado no dia 18 de outubro, proporcionou palestras e momentos de confraternização, não só para os cirurgiões-dentistas, mas também para outras categorias convidadas.

CURSO DE ENDODONTIA COM FOCO NA ATIVIDADE CLÍNICA

14

O enfoque clínico, com casos diversificados, do Curso de Endodontia com ênfase em Rotatórios tem atraído os profissionais interessados na especialidade, inclusive com indicação dos ex-alunos. Triando casos diversos, alguns mais simples, outros mais avançados, inclusive com características diferentes, para proporcionar aos alunos consistente aprendizado na prática.

RONCO E APNÉIA DO SONO AUMENTAM RISCO DE INFARTO E AVC

20

Estudos recentes indicam que pessoas com apneia do sono têm até três vezes mais chances de desenvolver complicações cardiovasculares. A boa notícia é que o diagnóstico precoce e o tratamento correto, conduzido por uma equipe multidisciplinar, pode reduzir esses riscos.

ESPECIALISTA REVELA SEGREDOS PARA COMBATER O MAU HÁLITO

29

Especialista em halitose há 30 anos, Dr. Maurício Conceição compartilha em livro orientações e técnicas para ter e manter um hálito agradável e se sentir confiante. *Confie no Seu Hálito* é um instrumento confiável para tratar de um problema que pode diminuir a autoestima e até mesmo causar isolamento social e motivar a depressão.



OS CUIDADOS NECESSÁRIOS EM PACIENTES EM TRATAMENTO ONCOLÓGICO

22



A odontologia em oncologia é destinada a pacientes em tratamento de câncer ou já tratados do câncer. No Brasil, o Instituto Nacional do Câncer (INCA) estima 704 mil novos casos de câncer por ano no triênio 2023–2025, e 15.100 casos de câncer de boca e orofaringe por ano neste mesmo triênio.

FAOA CURSOS

Inscrições abertas montar novas turmas para 2025 dos cursos de aperfeiçoamento e especialização da FAOA - Ribeirão Preto.

12



Dra. Patricia Jardim e Dr. Luís Fernando Jardim

Mês dos **Radiol****ogistas**

@ radiologia.jardim | 16 3625-4926 / 16 3632-5891

Unidade Centro 📍

Rua Visconde de Inhaúma, 571 📍
16 98815-1224 📞

Unidade Alto da Boa Vista 📍

Rua Hortêncio Mendonça Ribeiro, 970 📍
16 99628-1741 📞

Unidade Ipiranga 📍

Avenida Dom Pedro I, 54 📍
16 98870-454 📞



ODONTOS DAY



UM DIA ESPECIAL PARA CELEBRAR O DIA DO CIRURGIÃO-DENTISTA, A ODONTOLOGIA E AS CONQUISTAS DA CLASSE.

Com a proposta de capacitação com foco motivacional, direcionado aos profissionais de Odontologia da rede pública de Ribeirão Preto, promovido pela Divisão Odontológica da Secretaria da Saúde, foi realizado no dia 18 de outubro, o 3º Odonto's Day. O evento proporcionou palestras, e contou com a participação de um número expressivo de profissionais da Odontologia, além de outras categorias convidadas. Geraldo Martins, expert em Inovações, discorreu sobre Network, a jornalista Renata Carvalho sobre comunicação e Diego Veloni sobre o profissional e o comportamento. Ao final, Chico Lorota tirou muitas gargalhadas dos participantes.

Criado em 2019, após momentos desafiadores em período de pandemia, em que os profissionais da rede, CDs, ASBs e TSBs, atuaram bravamente para superar as dificuldades daquele período prestando seus serviços, que Artur Martini, apoiado por Adriana Botelho e sua equipe técnica, criou o 1º Odonto's Day. O evento ganhou visibilidade e sucesso, e conta com

apoio de vários parceiros, os quais valorizam o trabalho da rede pública do município, tanto que em dezembro de 2023, após a realização da 2ª edição do evento, a Câmara Municipal aprovou por unanimidade o projeto de lei

167\2023 que instituiu o Odonto's Day no calendário oficial de Ribeirão Preto.

Para a solenidade de abertura, compuseram a mesa o vereador Bertinho Scandiuizzi, Rangel Scandiuizzi – cirurgião-dentista e vereador eleito para a próxima gestão, Jane Aparecida Cristina – Secretária da Saúde, Duarte Nogueira – prefeito municipal, Dr. Artur Martini – chefe da Divisão Odontológica da Secretaria da Saúde, Dr. Rogerio Kairalla – presidente do CROSP, e Dr. Alexandre Brandão – presidente da AORP. Estiveram presentes, entre outras autoridades Dr. Regis Peporini – presidente da APCD Ribeirão Preto, Dra. Adriana Botelho – delegada da Seccional do CROSP e Dr. João Santana – Conselheiro do CROSP

O chefe da Divisão Odontológica **Dr. Artur Martini** deu as boas-vindas aos participantes, reiterando ser esse Odonto's day mais um dia de alegria, celebrando Dia do Cirurgião-Dentista e a Odontologia.

A associação com quase 80 anos representando a classe está sempre de portas abertas para a Odontologia do município, pontuou **Dr. Alexandre Brandão**, salientando que a atividade pública, onde ele já



TODOS REFERENCIAM O TRABALHO DA ODONTOLOGIA

esteve, deve ser exercida sempre com grande orgulho e precisa contar com o respaldo de pessoas como Artur Martini, que aparelhou, ainda mais, a estrutura da Odontologia de Ribeirão Preto para que se tenha um serviço de qualidade, reconhecido por todos.

“Vocês estão aqui para celebrar uma atitude muito correta do governo municipal de valorizar a Odontologia e prestigiar a saúde bucal da população”, frisou ele.

Cumprimentado a todos os componentes da mesa e representantes da classe presentes pelas suas participações efetivas nas realizações no universo da Odontologia em Ribeirão Preto, **Dr. Rogério Kairalla – presidente do CROSP**, destacou estar o Conselho Regional de Odontologia atuando incessantemente para a valorização dos profissionais de Odontologia – CDs, ASBs, TSBs, APDs e TPDs, inclusive com ações jun-

to ao Governo Federal, a Câmara de Deputados e Senado para atualização do piso salarial, revelando, inclusive, ter participado recentemente de reunião, com a presença de todos os presidentes dos Conselhos de Regionais e do CFO.

“A Odontologia está cada vez mais baseada em ciência e isso engrandece a nossa profissão. Vamos colaborar com a ética e legalidade, quando necessário denunciar evitando atos ou divulgação que manchem a imagem da Odontologia. Conto com a colaboração de todos. Podem contar com o CROSP, que está sempre trabalhando em conjunto com as entidades para valorizar cada vez mais o cirurgião-Dentista”, frisa Kairalla.

O Vereador **Bertinho Scandiuzzi** parabenizou a todos pelo trabalho realizado na Secretaria da Saúde, em especial aos profissionais de Odontologia da rede, salientando a atuação de Artur Martini e equipe pelas muitas ações em prol da saúde bucal da população.

“Em dezembro deixo o cargo de vereador, meu agradecimento a todos, mas estou convicto de que meu filho Rangel vai continuar o meu trabalho, sempre representando e atuando em prol da classe,” disse o vereador.

O cirurgião-dentista, eleito vereador para a próxima gestão, **Dr. Rangel Scandiuzzi**, agradeceu a classe odontológica pela confiança e pela oportunidade de representá-los na Câmara Municipal.

“Agradeço muito por poder continuar esse legado de meu pai, Bertinho Scandiuzzi, nestes mais de 24 anos de vida pública de forma honrosa, sem nenhuma mancha e agora tenho a responsabilidade de continuar esse trabalho junto a minha classe odontológica, estarei sempre a disposição de todos”, reiterou Rangel.



Dr. Rogério Kairalla, Dr. Alexandre Brandão, Dr. Rangel Scandiuzzi, e Dr. Regis Peporini.

JANE CRISTINA E DUARTE NOGUEIRA DESTACAM A QUALIDADE DOS SERVIÇOS PRESTADOS

Jane Aparecida – secretária da saúde, destacou as muitas ações para a promoção da saúde da população nos últimos anos, o notório avanço neste sentido, revelando estar feliz com as muitas realizações. *“Cumprimos o nosso papel, sempre com compromisso com as ações técnicas, e aqui agradeço ao Prefeito Duarte Nogueira, que o tempo todo nos apoiou”,* pontuou.

Sobre os profissionais da Odontologia o que ficou caracterizado, até por conta da Pandemia, foi a união entre as equipes. *“Hoje a Odontologia é uma categoria agregada às outras equipes das Unidades de Saúde e também no Programa de saúde da família, e todos os profissionais estão comprometidos com as ações realizadas com o objetivo maior de atender bem a população”,* disse a Secretária.

A avaliação pelo Tribunal de Contas como Ribeirão Preto tendo uma saúde muito efetiva se deve ao esforço de todos, pontuou a secretária.

“A saúde é dinâmica e existe sempre a necessidade de buscar mais melhorias. Nossa rede hoje é avançada, conta com novas tecnologias e merece ser bem avaliada, mas haverá sempre mais a fazer para atingir a excelência no atendimento proporcionado à população”, conclui Jane Cristina.

Agradecendo a todos os profissionais de Odontologia, os 128 cirurgiões-dentistas e 109 auxiliares e técnicos de saúde bucal pelo trabalho realizado, o prefeito **Duarte Nogueira** ressaltou que o Odonto's Day criado por Artur Martini, com apoio de Adriana Botelho e equipe, além de celebrar o Dia do Cirurgião-Dentista, cria uma rede de relacionamento e de troca de informa-



Artur Martini - chefe da Divisão Odontológica, Jane Cristina - secretária da saúde e o prefeito Duarte Nogueira.

ções, conhecimentos e técnicas, para que se entregue a população de Ribeirão Preto um serviço público de qualidade.

Fazendo um relato do início da Odontologia até chegar à atualidade, Nogueira destacou a importância de cada um dar o seu melhor. *“Hoje a classe odontológica é composta em sua maioria por mulheres que todos os dias vivenciam a profissão, buscando servir bem a população, exercendo suas atividades com resiliência e dedicação. Jamais seremos perfeitos, mas o importante é cada um dar o seu melhor, disse ele.* Faltando 70 dias do final de sua administração, o Prefeito Duarte Nogueira, agradeceu a todos pelas realizações de sua gestão.

“Quero agradecer mais uma vez a todas as equipes da saúde e os demais envolvidos em nossa gestão. Não conseguimos fazer tudo que desejávamos, mas juntos vamos entregar, no final deste ano, uma cidade muito melhor do que aquela de 2017, quando assumimos. Isso só foi possível, graças ao trabalho de todos”, afirmou ele.

ARTUR MARTINI AGRADECE O APOIO DE TODOS E EM ESPECIAL AO PREFEITO DUARTE NOGUEIRA

Dr. Artur Martini, no final da solenidade, solicitou a quebra de protocolo para externar sua gratidão a todos os envolvidos no trabalho que vem realizando na Divisão Odontológica.

“Agradeço a equipe, pois sem ela nada funciona, à secretária Jane Cristina, sempre acolhendo as reivindicações e nos orientando, a parceria do CRO, hoje nos prestigiando com a presença de seu presidente Rogerio Kairalla, às duas associações que nos torna irmanados, à minha família, sempre me apoiando, aos nossos representantes na Câmara Municipal, Bertinho e Rangel Scandiuzzi, pela atuação em prol da classe. Em especial agradeço ao prefeito Duarte Nogueira, que sempre nos deu apoio para realizarmos nosso trabalho. Quero dizer que tenho muito orgulho de ter estado atuando ao seu lado, uma pessoa do bem, honesta, séria, que deu não só a Odontologia, como toda também a nossa cidade, uma cara nova. Agradeço pela confiança em nós depositada e em nome de todos os colegas: muito obrigada!”, externou ele.

ODONTO'S DAY: VALORIZA A EQUIPE DE SAÚDE BUCAL EM UM DIA DE FESTA E CONFRATERNIZAÇÃO

DR. REGIS PEPORINI PRESIDENTE DA APCD-RIBEIRÃO E COORDENADOR ODONTOLÓGICO DA UPA E DRA. ADRIANA BOTELHO - DELEGADA DA SECCIONAL DO CROSP E DA EQUIPE TÉCNICA DA DIVISÃO ODONTOLÓGICA, RESSALTAM A IMPORTÂNCIA DO EVENTO

contração, com dinâmicas interativas, homenagens a profissionais de destaque e sorteios de brindes, fortalecendo o espírito de equipe e camaradagem entre os colegas, que enfrentam as mesmas questões no dia a dia no serviço público de Ribeirão Preto", diz Peporini.

O presidente da APCD-RP ressalta ainda que graças ações como estas é possível fortalecer o valor dos profissionais que atuam na saúde pública.

"Hoje o trabalho realizado pela Secretária da Saúde é muito bem avaliado, graças ao empenho, a dedicação dos profissionais da Rede Pública Municipal. Parabéns todos!"

Além das palestras motivacionais sempre inspiradoras, o Odonto's Day proporciona aos profissionais da Odontologia e convidados de outras categorias a oportunidade de trocar ideias, compartilhar experiências e interagir com colegas de profissão, fortalecendo laços, se estimulando mutuamente para enfrentar os desafios diários para os que atuam na Odontologia e no serviço público. A afirmação é de **Dr. Regis Peporini** - presidente da APCD Ribeirão Preto e coordenador odontológico da UPA da 13 de maio.

"A programação pensada para engajar e motivar, sempre surpreende! A classe odontológica merece! Todos estão sempre empenhados em oferecer um atendimento humanizado e de qualidade, para isso, se preparam, buscam atualizações e especializações, visando proporcionar o melhor à população", pontua Peporini.

Segundo ele, o Odonto's Day é um dia para reflexões sobre a profissão, promove uma verdadeira celebração da comunidade odontológica.

"Quero aqui cumprimentar o idealizador Artur Martini, que formatou o Odonto's Day, com o apoio da Dra. Adriana Botelho e sua equipe, pela iniciativa. São momentos de des-

O ODONTO'S DAY SE SUPEROU

O ODONTO'S DAY criado para comemorar o dia do Cirurgião-dentista é um evento totalmente voltado à valorização da Equipe de Saúde Bucal da Secretaria Municipal da Saúde de Ribeirão Preto e hoje faz parte do calendário oficial de Ribeirão Preto, afirma **Dra. Adriana Botelho** - da equipe técnica da Divisão Odontológica e Delegada da Seccional do CROSP.

Segundo ela, em sua terceira edição o ODONTO'S DAY conseguiu superar os anos anteriores. Realizado pela Divisão Odontológica chefiada pelo Dr Artur Rocha Martini em parceria com várias empresas do segmento Odontológico, que entendem e valorizam esses profissionais que prestam serviços de extrema qualidade para a população de nossa cidade dentro do SUS.

"Para mim, que faço parte tanto da equipe técnica quanto da equipe de atenção em saúde Bucal foi um dia de festa e confraternização. Como Delegada do CROSP foi um prazer receber nosso presidente Dr. Rogério Kairalla e o conselheiro Dr. João Santana e ver a mesa repleta de autoridades. É a prova da valorização do evento e de nossa classe! Ver o sorriso e a descontração estampada no rosto de cada pessoa que ali estava, enche nossa alma de

emoção e gratidão. Trabalhar no SUS é uma missão maravilhosa e um dos maiores orgulhos que carrego comigo nesta minha trajetória. Orgulho esse e também admiração que nutro por cada colega cirurgião-dentista, auxiliar e técnico em saúde Bucal. Foi um dia de pura Celebração! Parabéns para todos os colegas Cirurgiões-dentistas, comemorado dia- 25 de Outubro", salientou Adriana Botelho.



Dr. João Santana, Dr. Regis Peporini, Dra. Adriana Botelho, Dr. Rogério Kairalla e Dr. Artur Martini.



PARTICIPE DE UM DOS MAIORES E MELHORES CONGRESSOS DE ODONTOLOGIA DO MUNDO!

De 22 a 25.01.2025 no Expo Center Norte em São Paulo

O 42º Congresso Internacional de Odontologia de São Paulo (CIOSP) será realizado de 22 a 25 de janeiro e você não pode ficar de fora. Muitas são as razões para se inscrever: palestras, exposição, acesso a inovações e tecnologia e Networking de alto nível. Associados APCD tem desconto de 50% na compra de cursos da programação científica oficial do 42º CIOSP, o valor efetivamente pago será revertido nas mensalidades futuras do associado e participação em diversos sorteios. Os benefícios são para sócios e para quem se associar à APCD/ABCD antes de efetivar a inscrição no CIOSP.

Até 15 de novembro de 2024, estão sendo realizadas Inscrições Solidárias, em que todo o valor arrecadado neste período, será revertido aos Cirurgiões-Dentistas do Rio Grande do Sul. Embora contém com inscrição gratuita, associados da APCD/ABCD, podem optar por contribuir escolhendo um valor no ato da inscrição.

Enquanto a grade de cursos repleta de oportunidades imperdíveis para a sua atualização é preparada, associe-se para garantir o desconto e diversos benefícios exclusivos, alerta o site do CIOSP.

A Associação Paulista de Cirurgiões-Dentistas (APCD), como acontece em todo Congresso, estará disponibilizando traslado gratuito da sua sede, na Rua Voluntários da Pátria, 547, até o Expo Center Norte, visando proporcionar maior comodidade aos participantes.

HOTÉIS CREDENCIADOS

A parceria com a **Must Tour, agência de viagens oficial do CIOSP**, garante condições especiais e atendimento exclusivo para você se hospedar com total segurança durante o evento.

Para isso, basta acessar os hotéis credenciados no site do CIOSP ou entre em contato com a equipe de atendimento.

INSCRIÇÃO DE VISITANTES

A inscrição como visitante pode ser feita, com acesso somente para a exposição comercial. Os interessados poderão fazê-la a partir de 16/11/2024, quando estará disponível. A inscrição como visitante deve estar necessariamente vinculado a um congressista ativo no evento, mediante inserção do código enviado pelo próprio congressista para o e-mail do visitante.

INSCRIÇÃO SOLIDÁRIA ATÉ 15 DE NOVEMBRO

Não deixe para depois, inscreva-se agora mesmo e garanta sua participação no **42º CIOSP**, contribuindo para uma causa nobre, fazendo a sua Inscrição Solidária.

As enchentes no Rio Grande do Sul devastaram comunidades inteiras, deixando muitos Cirurgiões-Dentistas sem seus consultórios e equipamentos. Para ajudar esses profissionais a reconstruírem suas vidas e suas práticas, a APCD lançou uma ação solidária no primeiro lote de inscrições para o 42º CIOSP, que vai até o dia 15.11.2024. A APCD, promotora do evento, reverterá 100% do valor das inscrições deste período aos Cirurgiões-Dentistas do Rio Grande do Sul. A partir do próximo dia 16.11/2024, encerra-se essa ação e as inscrições para o evento terão um acréscimo no valor de acordo com a categoria. Associados da APCD/ABCD, que contam com inscrição gratuita ao CIOSP, podem optar por contribuir escolhendo um valor no ato da inscrição. Maiores informações no site do CIOSP (www.Ciosp.com.br).



**SEGURO DE EQUIPAMENTOS
MÉDICOS E ODONTOLÓGICOS**

- Danos Físicos
- Incêndio
- Roubo e Furto
- Danos Elétricos
- Responsabilidade Civil

GRADE CURSOS COM INSCRIÇÕES ABERTAS PARA 2025

São cursos de especialização e aperfeiçoamento

A Odontologia é uma área em constante evolução, com novas técnicas, materiais e tecnologias surgindo a todo momento. A cada ano, surgem novos tratamentos, técnicas e abordagens que revolucionam o cuidado odontológico. Diante disto, São muitas as razões para atualizar e especializar, avançar na carreira com acesso às novas tecnologias, ganhar competitividade no mercado e qualidade no atendimento, para alcançar o objetivo maior: a fidelizando da clientela. Para fazer frente a essa necessidade dos associados a FAOA da APCD Ribeirão Preto promove os cursos de especialização e aperfeiçoamento, e está com inscrições abertas para as novas turmas de 2025. A unidade de ensino odontológico conta com equipes conceituadas, com anos de experiência clínica e acadêmica que anualmente incorporam os avanços específicos no conteúdo de cada curso, sempre priorizando as atividades clínicas.

Estão sendo abertas as inscrições nos cursos de especialização em Endodontia coordenado pelo Prof. Brufato Ferraz e Harmonização Orofacial coordenado pela profa. Nicole Bettiol. Os cursos de aperfeiçoamento que já estão com reservando vagas são: Cirurgia e anestesiologia, Cirurgia bucomaxilofacial, Endodontia com ênfase em rotatórios, Implantes osseointegráveis, Ortodontia Corretiva e Prótese sobre Implante. As vagas são limitadas.

As equipes, programas e cronograma dos cursos podem ser conferidos no site da APCD-Ribeirão Preto: www.apcdrp.com.br

TRAJETÓRIA NA EDUCAÇÃO CONTINUADA

Fundada em 1988, a APCD Ribeirão Preto há mais de 3 décadas prioriza a educação continuada, com vigor esteve disseminando conhecimento em eventos científicos e tem oferecido cursos de alto nível. Com um corpo docente composto de doutores, mestres e especialistas, embasados na experiência clínica, a instituição foi se aprimorando e aumentando seu alcance, passando a oferecer em 2012 os cursos de especialização. Em 2023, um novo marco na história deste centro de educação continuada, passa a ser um polo da FAOA, renomada



instituição de ensino, da APCD, hoje com mais 110 anos, sempre atuando em prol da classe, da Odontologia e da excelência no atendimento à população.

Todos os cursos da FAOA/APCD-IESP são reconhecidos- pelo MEC e registrados pelo CFO, possuem carga horária diferenciada que privilegia o aprendizado, bem como matriz curricular estruturada de forma a desenvolver ampla e permanentemente os conhecimentos específicos do Cirurgião-Dentista; o corpo docente é formado por mestres e doutores renomados que lançam mão das mais novas técnicas e tecnologias em suas respectivas áreas para especializar, capacitar e aperfeiçoar o profissional.

Não perca a chance de se destacar no mercado e garantir um futuro próspero na Odontologia. Entre em contato com a APCD Ribeirão Preto e faça já sua inscrição pelo fone (16) 3630 07

•INDICADOR •VENDA •LOCAÇÃO



Dr. Hermano Borges Magalhães
ENDODONTISTA CROSP 31199

Rua Visconde de Inhaúma, 580 - Sala 212
Ed. Center Plaza - Centro - Ribeirão Preto-SP

(16) 3612.7159 - 99103.8212
endo.magalhaes@outlook.com



Dr. Artur Rocha Martini
CRD 43 329

Cátia Janjácómo Martini
CRD 8 8 615

Clínica Geral - Endodontia

Rua Rui Barbosa, 1296- Centro
Rib Preto-SP Fone (16) 3628 6330

ALUGO **SALA COMERCIAL NO EDIFÍCIO** **CENTER PLAZA - PRAÇA CATEDRAL**

Conjunto 706 - Edifício Center Plaza, com recepção, cozinha, wc privativo, 1 vaga de garagem. Portaria 24hs, estacionamento avulso. Valor R\$ 650,00 - Estuda-se carência de 3 meses ou mais, de acordo com a atividade.

Tratar com Nova Casa Imobiliária - Tel.: 3441-5240.
novacasaimoveisrp.com.br
código imóvel no site: 67

VENDO **CONJUNTO DE SALAS E DOIS** **CONSULTÓRIOS COMPLETOS**

Conjunto de salas com banheiro privativo e garagem. 02 consultórios completos e bem equipados. Grande número de pacientes. Rua Florencio de Abreu, 681 - Ed. Canadá - Centro - Ribeirão Preto

Informações com Flavio Dalto
Tel: (16) 98166.7623

ANUNCIE **VITRINE ODONTOLÓGICA**

Esta é a vitrine de classificados
odontológicos de
Ribeirão e Região

(16) 99135 9540

VENDO **CONSULTÓRIO COMPLETO**

Vendo consultório completo. Cadeira com fotopolimerizador e ultrassom, autoclave, cuba ultrassônica, raio-x de parede (tudo Dabi Atlante), compressor, armários.

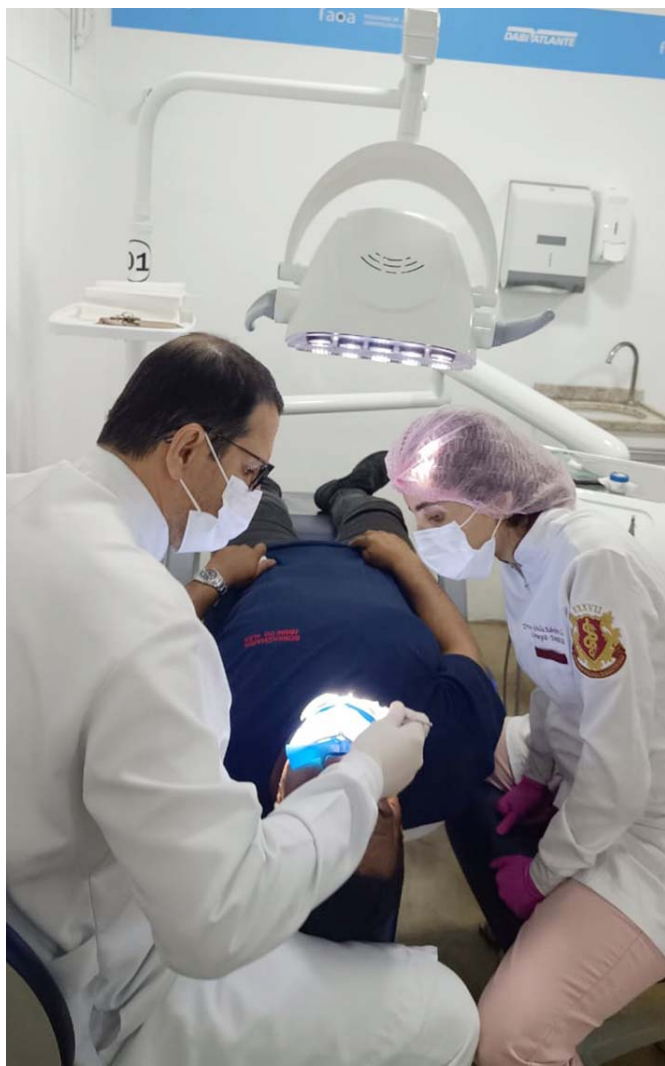
Interessados entrar em Contato
com Mariana Tel: ((16) 991038170

ANUNCIE NESTA VITRINE: (16) 991359540

APERFEIÇOAMENTO EM ENDODONTIA COM ÊNFASE EM ROTATÓRIOS

O curso está sempre incorporando as inovações,
para oferecer aos alunos o que há de mais atual.

S emestral e realizado semanalmente, às quartas-feiras, a APCD-Ribeirão Preto iniciou na primeira quarta de setembro, mais uma edição, com turma completa, o CURSO DE APERFEIÇOAMENTO ENDODONTIA COM ENFASE



DE ROTATÓRIOS. Um dos primeiros cursos lançados pela Regional, há quase 3 décadas tem inserido os profissionais de Odontologia na Endodontia e tem sido o despertar de muitos para a carreira de endodontista, com a posterior especialização.

Com natureza, teórico-clínico o curso é ministrado pelo Prof. Doutor. José Antonio Brufato Ferraz e o professor convidado Prof. MS Artur Rocha Martini - mestre e especialista em Endodontia.

Visando o seu aprimoramento para solucionar, de forma rápida e eficiente, a terapêutica endodôntica de rotina, o objetivo do curso é atualizar o profissional clínico, habilitando-o a realizar tratamento de canais radiculares em dentes molares com segurança, através de técnicas manuais e rotatórias com obturações convencionais e termoplastificadas.

De acordo com o prof. Brufato Ferraz, a nova clínica da FAOA Ribeirão, com modernos equipamentos, tem proporcionado o ambiente adequado para o acesso a evolução da Endodontia, as novas tecnologias surgidas e implementadas no curso.

“Nosso conteúdo está sempre incorporando as inovações para colocar ao alcance do aluno o que há de mais atual”, adianta.

CONTEÚDO PROGRAMADO: com ênfase nas atividades clínicas, com introdução teórica bem fundamentada, o curso aborda: Anatomia dental; Comprimento de trabalho ideal; Localizadores foraminais; Preparo químico mecânico manual e automatizado (rotatórios e oscilatórios); Curativos inter sessões; Obturação do sistema de canais radiculares (convencional e termoplastificada); Blindagem dos canais; Cirurgia Paraendodôntica e Preservação.

Faça sua inscrição para a turma do 1º semestre de 2025
FAOA APCD Ribeirão Preto - (16) 3630 0711
Rua Casemiro de Abreu, 660 – Vila Seixas Ribeirão Preto – SP.

PARA GANHAR AGILIDADE E AUMENTAR A EXPERIÊNCIA PRÁTICA CDs FAZEM O CURSO DE ENDODONTIA DA FAOA RIBEIRÃO



curso de Endodontia com ênfase em rotatórios tem priorizado as atividades clínicas, tratando casos diversos, alguns mais simples, outros mais avançados, inclusive com características diferentes, para proporcionar aos alunos o aprendizado na prática. Esse enfoque clínico, com casos diversificados, tem atraído os profissionais interessados na especialidade, inclusive com indicação dos ex-alunos. Uma nova turma iniciou o curso neste segundo semestre de 2024.

De acordo com **Dr. Malik Osbourne**, a Endodontia chamou a sua atenção ainda na graduação, através um professor muito rigoroso e inspirador, o que o fez se decidir por focar nesta especialidade.

“Atualmente faço especialização de Endodontia na FORP-USP, entretanto, decidi fazer o curso de aperfeiçoamento em Endodontia com ênfase em Rotatórios para ganhar agilidade para a solução dos casos. Ampliar os conhecimentos e experiência clínica para mim é muito importante, sou de Kingston capital da Jamaica, um país de 3 milhões de pessoas, carente em termos de profissionais especializados, hoje com apenas 5 endodontistas em todo seu território. Para mim, representa não só pela perspectiva de mercado, mas uma forma de dar minha contribuição social para a população de meu país”, diz ele, acrescentando que



Dra. Maria Luiza Gonçalves Bernardelli.

“aprender colocando em prática, o conhecimento teórico adquirido, dá segurança e agilidade para atender bem os casos mais diversos.”

Segundo Dra. **Maria Luiza Gonçalves Bernardelli**, desde a graduação já se apaixonou pela Endodontia.

“Depois de formada, há 2 anos, pude experienciar algumas outras áreas da Odontologia, mas decidi seguir na Endodontia, estou terminando o mestrado e, para ampliar minhas habilidades práticas, decidi fazer o Curso de Endodontia com ênfase em rotatórios, pela sua priorização das atividades clínicas. Fazer endodontia é extremamente gratificante, pois alivia dor, preserva o elemento dental e a saúde bucal. O curso é excelente, a clínica muito bem equipada, proporciona um ambiente propício ao aprendizado, e os professores são atencio-


sos e capazes”, frisa Maria Luiza.

Para **Dra. Gabriela Kato Bego**, o curso tem possibilitado a prática de conhecimento adquirido no mestrado na UNAERP.

“Estou terminando mestrado na Unaerp, um curso excelente, voltado para a parte acadêmica, proporciona uma bagagem teórica muito grande fundamentada em conhecimentos científicos, foi uma decisão assertiva, amplia muito a nossa visão da especialidade. Entretanto, para ganhar experiência prática, por indicação de colegas, estou aqui fazendo o curso de aperfeiçoamento em Endodontia. Na Odontologia, teoria e prática são importantes, caminham juntas e solucionar vários casos ajuda a pegar mão! Para isso pretendo fazer, também aqui, o Curso de Especialização em Endodontia”, diz Gabriela.



Dr. Malik Osbourne



Dra. Gabriela Kato Bego

REABILITAÇÃO ORAL

Equipe reunida recebe os novos alunos e ministram aula inaugural

A reabilitação oral é uma área essencial da odontologia que visa restaurar a função mastigatória, a estética e a saúde bucal dos pacientes, especialmente aqueles que sofreram perda dentária ou têm problemas relacionados à estrutura dos dentes e gengivas. Para que esse processo seja eficaz, o profissional precisa estar constantemente atualizado sobre as novas técnicas, materiais e tecnologias que surgem no mercado. Para isso, a FAOA-Ribeirão Preto reedita anualmente o Curso de Reabilitação Oral e está iniciando nova turma neste mês de outubro, com aula inaugural realizada no dia 15, coincidentemente no Dia do Professor.

Ministra o curso a equipe composta por prof. Gustavo Palma Nogueira (coordenador) especialista em Dentística e em Endodontia – APCD Ribeirão Preto, Suleima Alves do Vale ; Lívia Fiorin , Juliana Barchelli Pinheiro Lourenço, mestres e doutoras em Reabilitação Oral.



Essa nova turma é interessada, participativa, perfil de profissional comprometido com o paciente, resalta a equipe de professores. “Entendemos que o curso tem um papel muito importante na formação dos profissionais: adquirir novos conhecimentos, desenvolver habilidades técnicas e estimular o senso crítico e questionador e ampliar a visão sobre as áreas de atuação na odontologia, enxerga-la sob uma nova perspectiva”, resalta a professora Lívia Fiorin.

NOVOS ALUNOS ENTUSIASMADOS COM O CURSO

“Busquei o curso para aprimorar meus conhecimentos e técnicas para desenvolver novos tipos de trabalho que ainda não executo e aprimorar os que já faço. É uma área que me interessa bastante e está

presente na minha rotina clínica. Escolhi o curso e a FAOA por recomendação de colegas profissionais que já fizeram cursos na instituição e ficaram muito satisfeitos. Um conteúdo teórico bem amplo e muita oportunidade de praticar nos atendimentos clínicos”

**Dr. Enzo Ruas Ramalho
Pinto**

“Sou associada da APCD há muitos anos e sempre estou me atualizando com os cursos na minha área de atuação. É o 2o curso de Reabilitação oral que tenho a oportunidade de integrar e estou simplesmente encantada! O corpo clínico, professores, são excelentes, didática bem abrangente com temas importantes na área, material de apoio para estudo complementar e acesso diário pelo WhatsApp. Os funcionários são atenciosos e muito solícitos. Agradeço essa oportunidade e recomendo para os Colegas!!! Venham estudar com a gente e ter um Aprimoramento de Excelência!”

“Sou associada da APCD há muitos anos e sempre estou me atualizando com os cursos na minha área de atuação. É o 2o curso de Reabilitação oral que tenho a oportunidade de integrar e estou simplesmente encantada! O corpo clínico, professores, são excelentes, didática bem abrangente com temas importantes na área, material de apoio para estudo complementar e acesso diário pelo WhatsApp. Os funcionários são atenciosos e muito solícitos. Agradeço essa oportunidade e recomendo para os Colegas!!! Venham estudar com a gente e ter um Aprimoramento de Excelência!”

**Dra Roberta Ferrarini
Gomes da Costa Barbi**



CURSO DE ESPECIALIZAÇÃO EM ORTODONTIA 2024

confirmado para iniciar em **25 de novembro**
de **2024**

Prof.Ms. Antônio José Borin Neto e equipe !

Mais de 30 anos de ortodontia,
formando especialistas



**Título de
especialista pelo
MEC e CFO**

**Restam algumas
vagas !**



**R. CASIMIRO DE ABREU, 660 RIBEIRÃO
PRETO / SP**



(16) 99786-8341



(16) 36300711



O CROSP TEM TRABALHADO PARA A VALORIZAÇÃO DO PROFISSIONAL E PARA A PRÁTICA DE UMA ODONTOLOGIA ÉTICA, LEGAL E BASEADA EM CIÊNCIA

Afirma Dr. Rogério Adib Kairalla – Presidente do CROSP

O Conselho Regional de Odontologia de São Paulo (CROSP), sempre com ações conjuntas com as associações da classe, tem atuado cotidianamente, tanto na capital como no interior, para a prática de uma Odontologia ética, legal, baseada em ciência e também para a valorização dos profissionais da Odontologia. A afirmação é do Dr. Rogério Adib Kairalla - presidente do CROSP, que esteve em Ribeirão Preto, participando do Odonto's Day, evento promovido pela Divisão Odontológica da Secretaria da Saúde de Ribeirão Preto. Na oportunidade, em entrevista a Revista APCD Ribeirão, o presidente divulgou a Campanha do CROSP desenvolvida e feita para a semana do Dia do Cirurgião-Dentista, comemorado em 25 de outubro, entre outros assuntos,

Segundo o Dr. Kairalla, a campanha intitulada "Cirurgião-Dentista. O profissional certo, no lugar certo em todos os momentos de sua vida", busca reforçar a valorização do cirurgião-dentista destacando a importância de sua participação para a preservação da saúde bucal da população, iniciada na infância e se mantendo na fase adulta até a terceira idade. A divulgação da campanha foi feita em diversos veículos de comunicação, tanto da capital como em todas as cidades do interior com seccional do CROSP, inclusive em Ribeirão Preto.

"O objetivo da campanha foi obter o reconhecimento da população sobre a importância dos serviços prestados pelos cirurgiões-dentistas para a saúde bucal e geral e, com isso, ganhar visibilidade em todo estado de São Paulo", pontua o presidente do CROSP.

Ainda, dentro do foco de mostrar a importância do cirurgião-dentista, no tocante a preservação da saúde bucal, exemplo disso é a Odontologia Hospitalar, normatizada com a Resolução CFO 262 de 2024, que se tornou uma especialidade recentemente, reconhecida pelo Conselho Federal de Odontologia (CFO).

"A presença do profissional de Odontologia nos hos-



Dr. Rogério Kairalla com Dr. Artur Martini no Odonto's Day.

pitais é fundamental para salvar vidas, pois previne e trata infecções bucais que podem ter repercussões sistêmicas. Essa é uma luta que está apenas começando. Já existem algumas cidades com a presença do cirurgião-dentista no ambiente hospitalar, mas essa deve ser uma conduta que precisa ser ampliada para os hospitais de todos os municípios do estado", frisou Kairalla, alertando que para isso os profissionais são preparados nos cursos de especialização em Odontologia

“O objetivo da Campanha foi obter o reconhecimento da população sobre a importância dos serviços prestados pelos cirurgiões-dentistas para a saúde bucal e geral e, com isso, ganhar visibilidade em todo estado de São Paulo.

Pontuou Dr. Kairalla.

”

Hospitalar.

Sobre a integração do interior com a capital, Dr. Rogério Kairalla ressaltou que além de o CROSP ter em sua diretoria representantes não só da capital, mas também do interior, os delegados e diretores regionais têm atuado com afinco para tornar próxima e efetiva a presença do Conselho nas mais diver-

“Deixo aqui meu convite a todos para visitarem o nosso estande no 42º CIOSP, de 22 a 25 janeiro de 2025.”

teadoras, os profissionais da Odontologia”, diz o presidente.

Para finalizar, ele adianta, ainda, que o Conselho Regional de Odontologia, como ocorre todo ano, estará com seu estande no 42º CIOSP com espaço para atendimentos e serviços aos inscritos e com a Arena CROSP, que promoverá palestras no decorrer dos quatro dias do evento.

“O CROSP está à disposição, não só para os cirurgiões-dentistas, mas para os demais profissionais que atuam na Odontologia, os auxiliares e técnicos em saúde bucal (ASB e TSB) e auxiliares e téc-

nicos em prótese dentária (APD e TPD). Sem eles, não teríamos uma Odontologia de excelência. Deixo aqui meu convite a todos para visitarem o nosso estande no 42º CIOSP, de 22 a 25 janeiro de 2025.”, convida Dr. Kairalla.

“A presença do profissional de Odontologia nos hospitais é fundamental para salvar vidas, pois previne e trata infecções bucais que podem ter repercussões sistêmicas. Essa é uma luta que está apenas começando.”



Dr. Regis Peporini - Pres. da APCD-RP, Dra. Adriana Botelho - delegada da Seccional do CROSP e Dr. Rogério Kairalla, pres. do CROSP no Odonto's Day em Ribeirão Preto.

sas regiões do estado, sempre com ações conjuntas e em parceria com as entidades de classe, como ocorre com a Associação Paulista de Cirurgiões Dentistas (APCD) Ribeirão Preto, uma parceria sólida e feita há muitos anos.

“Criamos e retomamos em nossa gestão, iniciada no começo deste ano, o Programa Integração, que promove palestras para os cirurgiões-dentistas, sempre com temas de interesse da classe, abordadas por experts no assunto”, diz ele, acrescentando que a maioria delas tem como foco temas ligados à gestão, organização e otimização de resultados.

“Outra forma de nutrir os profissionais com informações precisas são as Câmaras Técnicas do CROSP, da qual eu participei da criação há anos atrás. Elas estão sempre auxiliando, com orientações nor-

SER CIRURGIÃ-DENTISTA E PROFESSORA

Por Dra. Maria Cristina Borsatto



Escrivi sobre vários temas em diversas ocasiões e comemorações festivas para esta importante revista. No entanto, falar sobre ser cirurgiã dentista e professora acredito ser mais fácil e prazeroso, e é fácil entender o porquê. Poderia escrever um livro sobre este tema uma vez que ser cirurgiã dentista e professora são duas vertentes importantes da minha vida, as quais me dedico há 40 anos. E este livro seria recheado, principalmente de acontecimentos e momentos bons e felizes. Inicialmente, ser cirurgiã dentista é uma missão, é ter no seu interior a preocupação com um outro ser, a vontade de ajudar e poder “curar” ou eliminar a dor de outro ser humano. Uma profissão abençoada e maravilhosa. Como é gratificante poder recuperar a saúde e sorrisos das pessoas, principalmente, das nossas crianças.

No Brasil, somos mais de 422 mil dentistas, o país com mais dentistas no mundo. Mas ter este número expressivo de cirurgiões dentistas não significa que toda população tenha acesso aos serviços de saúde bucal. Existe na verdade uma contradição enorme e um número assustador de pessoas que não tem acesso a tratamentos odontológicos. Sendo que no Brasil 11% das pessoas com mais de 18 anos são desdentadas, 16 milhões de pessoas sem nenhum dente na cavidade bucal. Onde estamos errando? O que precisa ser feito? Dentistas somos muitos... Cabem várias reflexões aqui... E ser professor? Outra mis-

são... e que missão importante! Se não existissem os professores, o que seria de todos nós? Ser docente é ter a vocação de ensinar o pouco que sabemos para os nossos alunos.

E porquê o pouco que sabemos? Por que quanto mais estudamos percebemos que muito mais temos a aprender, e que o conhecimento e a evolução em todos os campos é ilimitado, ou seja, ninguém sabe ou saberá tudo, mesmo que em uma pequena área do seu campo de atuação. Mas a docência é linda, gratificante e enriquecedora pois é uma via de mão dupla, ao mesmo tempo que estamos ensinando estamos aprendendo... estes jovens de hoje nos ensinam muito.

Todos os dias aprendo coisas novas com eles. Agora com Inteligência artificial, mídias sociais e tudo que a internet pode oferecer e que eles dominam fácil e rapidamente, ou nós professores nos reinventamos ou será difícil ensinar com qualidade novas técnicas, materiais e evolução na Odontologia.

No entanto, um aspecto que nenhum destes recursos atuais pode ensinar é sobre a humanização no tratamento dos nossos pacientes. Neste sentido, o professor está ali para auxiliar, ajudar ou ensinar mesmo como acolher, ouvir, respeitar e resolver o problema do seu paciente. Sempre digo aos meus alunos que eu espero que eles sejam tão felizes e realizados como eu me sinto sendo cirurgiã dentista. E que se alguns deles tiverem o desejo e a vocação para a vida acadêmica, que também sejam tão felizes e realizados como eu sou.

Dra. Maria Cristina Borsatto é Profa Titular de Odontopediatria da FORP-USP



• INDICADOR • VENDA • LOCAÇÃO

Multi Parts



Materiais diversos para Odontologia.
Empresa Autorizada:

GNATUS
dent

DABI ATLANTE
A inovação vem daqui.

Pabx: (16) 2132-4000
contato@empresaluso.com.br
www.empresaluso.com.br

 (16) 98163-6956

keV GRUPO MRA



Controle de Qualidade e Laudos Radiométricos
Equipamentos emissores de Raios-x



Controle de Qualidade
Equipamentos de Ressonância e Ultrassom



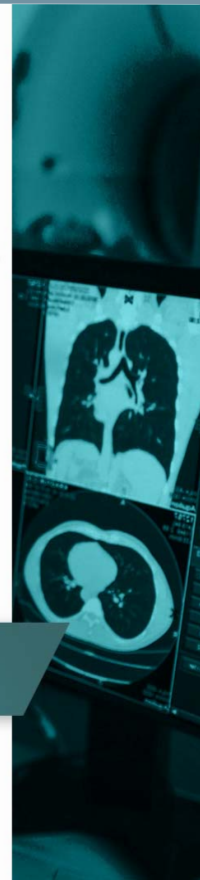
Proteção Radiológica
Elaboração de PPR
Cálculo de Blindagem
Treinamento e consultoria técnica
Investigação de doses elevadas



Serviço de Dosimetria Pessoal

ATENDEMOS AOS REQUISITOS DA
RESOLUÇÃO RDC-330 DA ANVISA

keV-x.com.br
 16 3601 0506
comercial@keV-x.com.br



 (16) 99620-0023
 (16) 99993-1024
 (16) 3235-2847
 rc.nomelini@gmail.com

MANUTENÇÃO EM PONTAS VENDAS

DABI ATLANTE

DTO
SOLUÇÃO INTELIGENTE

SLEVO



End: Rua: Alfredo Benzoni, 03 – Loja 05
Ed. The Spot Mall
Bairro: Jardim Iguatemi
Ribeirão Preto – SP



• FAÇA SEU ORÇAMENTO SEM COMPROMISSO



HAYDÉE Móveis Odontológicos

A qualidade HAYDEE faz a diferença
em todos os projetos personalizados,
funcionais, ergonomia e beleza.

TRADIÇÃO DE QUALIDADE EM MÓVEIS ODONTOLÓGICOS



Reinaldo Oliveira - 16) 99961 2470
reinaldo@haydee.com.br

Haydee Ribeirão Preto - Rua Cavalheiro Torquato
Rizzi, 1260 - Jardim Irajá. Ribeirão Preto/SP.

PRONT DENTAL

OFERECE INOVAÇÃO E INTELIGÊNCIA ARTIFICIAL PARA CLÍNICAS ODONTOLÓGICAS



O Pront Dental é um sistema moderno e inovador voltado para clínicas e consultórios odontológicos, integrando tecnologia de ponta com funcionalidades avançadas. Utilizando inteligência artificial, o sistema otimiza a criação de orçamentos, permite a visualização completa do histórico do paciente e realiza diagnósticos precisos através de odontogramas digitais. Além disso, a Pront Dental, conveniada da APCD-RP, destaca-se por oferecer confirmação de consultas via WhatsApp sem custos adicionais, com retornos automáticos programados, e um fluxo de trabalho simplificado, economizando tempo e aumentando a eficiência das clínicas”, a afirmação é de Carlos Inacio- engenheiro, com PÓS-PUC - MG em Engenharia de Software e MBA-USP em Gestão de projetos, hoje CEO da Pront Dental.

Segundo ele, o sistema, com foco em praticidade, ainda oferece ferramentas como assinatura digital, gestão de estoque com alertas e integração com meios de pagamento, tudo acessível de forma intuitiva.

O QUE FAZ PARTE DO SISTEMA

Permite fazer de maneira inteligente a gestão de agendamentos, seja dos profissionais como dos pacientes das clínicas e consultórios odontológicos. Oferece integração completa com WhatsApp, permitindo o envio automático de mensagens para lembrar e confirmar

consultas, garantindo uma comunicação mais eficiente e reduzindo faltas. Acesso rápido à ficha do paciente e histórico de agendamentos completo, informa Carlos Inacio.

Segundo ele, o prontuário do paciente é totalmente integrado e pode ser acessado a qualquer momento, permitindo que os profissionais acompanhem: a evolução clínica de cada caso.

Carlos Inácio, destaca ainda que o sistema faz também a gestão financeira com pagamentos Inte-

grados, permitindo: emitir de boletos, controle de pagamentos por cartão e PIX. Recibos com assinatura digital para maior segurança e formalidade, além de consulta automática do SCOR.

“É possível solicitar exames e radiografias diretamente pelo sistema, enviando-os para clínicas de imagem e recebendo os resultados de maneira prática e organizada; podem ser elaborados orçamentos completos e personalizados para cada paciente, facilmente assinados digitalmente. Todos os documentos da clínica podem ser armazenados no sistema – desde receitas e atestados até contratos e imagens. Com a funcionalidade de assinatura digital, seus documentos ganham mais segurança e formalidade, eliminando a necessidade de papel.”, salienta ele.

Associados APCD condições e valores diferenciados. Interessados podem obter maiores informações pelo fone (11) 99880 8944.



Com fluxo de trabalho simplificado, o sistema economiza tempo e aumenta a eficiência das clínicas , diz Carlos Inácio.

V & B do Brasil

CELEBRANDO 9 ANOS DE INOVAÇÃO E CONFIANÇA NO MERCADO DE PEÇAS ODONTOLÓGICAS, COM SUCESSO.

C

omemorando 9 anos de história e conquistas, a V&B do Brasil com sede em Ribeirão Preto se orgulha de sua história. Ao longo de sua trajetória, se consolidou como um dos principais distribuidores de peças odontológicas em nível nacional, atendendo técnicos profissionais, cirurgiões-dentistas e clínicas com produtos de alta qualidade, de marcas renomadas, além de suporte técnico especializado. A empresa está presente em todos os estados brasileiros, além de exportar para mais de dez países na América do Sul, Norte e Europa.

De acordo Matheus Trentino o diretor administrativo da V&B do Brasil, *“isso só foi possível graças ao esforço de toda a equipe, desde os colaboradores até os parceiros e clientes. Juntos, criam um ambiente de confiança, baseado em inovação constante e no compromisso de fornecer soluções que atendam às demandas do mercado odontológico”*.

Alexandre Beltramini, diretor comercial, ressalta que diversos testes e montagens de produtos são realizados dentro da empresa, garantindo um controle de qualidade ainda maior dos produtos que distribuem.

“Esse é um dos nossos diferenciais, além de um pós-venda bem estruturado, sempre sanando dúvidas e dando o suporte necessário e a logística avançada, a sede central e centros de distribuição de diversos marketplaces permitem que as peças cheguem com rapidez e segurança ao cliente”, diz ele.

Entre as empresas parceiras estão: Thermoval, Evo-tech, Kavo, Allige, Dabi, Saevo, D700, Evoxx, Chiaperini, Ecel, Bio-art, Dentemed, Dentflex, Kota, Fava, Schuster, GUM.

Segundo os diretores, o crescimento ao longo desses 9 anos é fruto de uma estratégia baseada em parcerias sólidas, inovação tecnológica, com um atendimento próximo e personalizado, desde o pré-venda ao pós-venda.

“Estar sempre atentos às necessidades do mercado e prontos para oferecer soluções que façam a diferença na



Matheus Trentino e Alexandre Beltramini da V&B Brasil.

prática diária dos profissionais é a missão que a V&B se orgulha em seguir. À medida que avançam para o futuro, continuarão a buscar excelência e a superar expectativas, reforçando o compromisso com a qualidade e a satisfação de seus clientes”, pontua Alexandre.

“Aqui na V&B você pode contar com visita gratuita, rápido agendamento, profissionais qualificados e uma linha completa de peças e equipamentos. Nossa assistência técnica atende Ribeirão Preto e região. Entretanto, nossa distribuidora atende todo o território nacional com envio via Correios ou transportadora”, diz o diretor.

Para celebrar a empresa em novembro haverá muitas de promoções, além de presentes imperdíveis, como forma de expressar a gratidão a todos que fazem parte dessa jornada.

V & B do BRASIL: Juntos, transformam possibilidades em realidades, unindo forças para um futuro inovador

**Whatsapp (16) 99231-6251 | (16) 3013-7615 - Email: contato@vebdo brasil.com.br
Rua: Abilio Sampaio, 1184 - Vila Virginia (Ribeirão Preto-SP)**

RONCO E APNEIA DO SONO

Aumentam risco de infarto e AVC, porém a solução pode estar no consultório odontológico

Distúrbios respiratórios durante o sono, como o ronco e a apneia, podem afetar a qualidade do descanso e também elevar consideravelmente o risco de problemas graves de saúde, como infarto e acidente vascular cerebral (AVC). A falta de oxigênio recorrente durante a noite causa estresse cardiovascular, impactando diretamente o sistema circulatório.

O que muita gente não se dá conta é que, além do otorriño, uma ida ao dentista pode ser indispensável para tratar essas condições.

Estudos recentes da American Heart Association indicam que pessoas com apneia do sono têm até três vezes mais chances de desenvolver complicações cardiovasculares. A boa notícia é que o diagnóstico precoce e o tratamento correto, muitas vezes conduzido por uma equipe multidisciplinar, pode reduzir esses riscos.

Segundo o Dr. José Todescan Júnior, especialista em Prótese Dental e membro da International Federation of Esthetic Dentistry (IFED), os dentistas desempenham um papel fundamental no tratamento de apneia do sono e do ronco, mas ressalta que o uso de aparelhos intra-orais deve ser considerado com cautela. “O aparelho intra-oral pode ser indicado em casos específicos, mas, a longo prazo, ele tende a causar uma desordem oclusal, ou seja, problemas dentários. Por isso, preferimos tratamentos com o laser de Erbium, monitorando constantemente a evolução do paciente para garantir que estamos melhorando sua qualidade de vida”, explica o especialista.

O papel dos aparelhos intra-orais e do CPAP

Os aparelhos intra-orais reposicionam a mandíbula ou a língua, facilitando a passagem de ar e evitando as interrupções respiratórias que caracterizam a apneia. Contudo, segundo o Dr. Todescan, esses dispositivos têm limitações e podem causar complicações dentárias com o tempo.



Eles são mais indicados para apneias leves a moderadas, mas não substituem o CPAP em casos graves. “Nos pacientes com apneia grave, o CPAP (Pressão Positiva Contínua nas Vias Aéreas) é o único tratamento eficaz, pois mantém as vias respiratórias abertas de forma contínua. O aparelho intra-oral não oferece a mesma eficácia nesses casos mais críticos”, alerta Todescan.

Além disso, o CPAP permanece sendo a solução de referência para pacientes com apneia grave. O uso desse dispositivo garante que o fluxo de ar não seja interrompido, reduzindo o estresse cardiovas-

cular e os riscos associados, como hipertensão e infarto. Para casos mais leves, os dentistas podem contribuir com soluções menos invasivas.

Tratamentos a laser como alternativa

Um dos avanços recentes no tratamento do ronco e da apneia leve a moderada é o uso do laser de Erbium, que promove um tratamento menos invasivo e sem os efeitos colaterais a longo prazo que podem ser causados pelos aparelhos intra-orais. “Temos trabalhado bastante com o laser de Erbium, que vem se tornando cada vez mais presente nos consultórios. Esse tratamento é eficaz, não causa desordem oclusal, trazendo melhorias consideráveis na qualidade de vida”, afirma Todescan.

O laser atua no fortalecimento das paredes da gar-

ganta e das vias respiratórias, reduzindo a flacidez que contribui para o ronco e a apneia. Com isso, o paciente consegue dormir melhor sem a necessidade de intervenções invasivas ou desconfortáveis. Esse método, somado a um acompanhamento regular com dentistas e outros especialistas, se tornou uma abordagem inovadora para o controle dessas condições.

Especialistas recomendam um acompanhamento especializado e personalizado, atendendo de forma singular a cada paciente. “O laser tem se mostrado uma excelente opção para casos específicos de apneia leve a moderada, e seu grande diferencial é a ausência de efeitos colaterais a longo prazo. O importante é entender o melhor caminho para garantir resultados menos paliativos e mais eficazes”, conclui Todescan.

FONTE: José Todescan Júnior é especialista em Prótese Dental, Odontopediatria e Endodontia pela USP. Membro da IFED (International Federation Esthetic Dentistry) e da Associação Brasileira de Odontologia Estética e membro da ABOD (Associação Brasileira de Odontologia Digital), ele acredita que o profissional que se aperfeiçoa em diversas áreas pode escolher sempre o melhor para os pacientes. Para mais informações: acesse [linkedin](#)

INSCRIÇÕES NA FAOA-RIBEIRAO: (16) 3630 0711

SISTEMA DE CIRURGIA GUIADA

Guidefix



Único e completo	Compatibilidade de protocolo cirúrgico
Simple e seguro	Sem restrições de softwares
Intuitivo	Menos limitações e contraindicações

www.titaniumfix.com.br
titaniumfixbr +55 16 99321 5168
titaniumfixbr +55 16 99322-8432

CONTATO
QR Code for contact

ACESSE
QR Code for access

Pilar LINK UNIVERSAL



Híbrido
Pilar com parafuso passante permitindo a confecção de prótese parafusada ou cimentada

Versátil
Inserção compatível com as fresadoras de sistemas CAD/CAM no fluxo digital e permite o "click" dos transferentes de moldagem com moldeira fechada no fluxo convencional ou semi-digital

Varição de altura de cinta até 4.0 mm



ONCOLOGIA E SAÚDE BUCAL

OS CUIDADOS NECESSÁRIOS EM PACIENTES EM TRATAMENTO ONCOLÓGICO

A odontologia em oncologia é destinada a pacientes em

tratamento de câncer ou já tratados do câncer. A prevenção e o diagnóstico do câncer de boca também estão relacionados com a odontologia em oncologia. No Brasil, o Instituto Nacional do Câncer (INCA) estima 704 mil novos casos de câncer por ano no triênio 2023–2025, e 15.100 casos de câncer de boca e orofaringe por ano neste mesmo triênio. O câncer de pele não melanoma tem a maior prevalência, 31,3%, depois o de mama feminina com 10,5%, seguido do de próstata com 10,2%, cólon e reto 6,5%, pulmão 4,6% e estômago 3,1%. A saúde bucal pode ser afetada pelo tratamento do câncer, independente do tipo de câncer acometido.

O presidente da Câmara Técnica de Estomatologia do Conselho Regional de Odontologia de São Paulo (CROSP), Dr. Fábio Alves, explicou sobre os principais cuidados envolvendo esses pacientes. Os cirurgiões-dentistas devem ter conhecimento da fase e tipo de tratamento oncológico em que o paciente se encontra ou se já finalizou seu tratamento. O tratamento odontológico pode ser realizado sem risco, em pacientes que fizeram ou estão realizando radioterapia, onde o campo irradiado não envolve áreas da mandíbula e/ou maxila.

“Esses pacientes podem ser submetidos a qualquer tipo de procedimento odontológico, pois a radioterapia em outras regiões do corpo não acarreta



repercussões específicas na cavidade oral, dispensando cuidados adicionais”, pontua o especialista.

Contudo, pacientes nos quais o câncer envolve a região da cabeça e pescoço e receberam radioterapia, o cirurgião-dentista precisa evitar procedimentos clínicos invasivos que envolvam os tecidos ósseos. Exodontias e implantes devem ser evitados nestes pacientes. Importante ressaltar que mesmo depois de muitos anos ainda existe risco de osteorradionecrose (necrose/morte do tecido ósseo).

Também no caso de pacientes que realizaram radioterapia em decorrência do câncer bucal, devem ser avaliados com cautela. Nesses casos, os procedimentos de restauração e limpeza dental podem ser conduzidos normalmente.

Dr. Fábio salienta sobre como o cirurgião-dentista pode ser essencial nos cuidados na região bucal em indivíduos em tratamento de câncer, visto que a saúde bucal é essencial e algumas lesões podem surgir neste período, sendo a mucosite (inflamação da mucosa bucal) a mais frequente. Dessa forma, é ne-

cessário promover a prevenção desta alteração.

“Todos os pacientes que irão iniciar tratamento para câncer bucal ou que serão submetidos ao transplante de medula óssea, devem passar por uma avaliação odontológica prévia. Isso visa melhorar a saúde bucal, fornecer orientações sobre higiene oral e eliminar possíveis focos de infecção na boca”, enfatiza o cirurgião-dentista.

O especialista expõe que os pacientes oncológicos podem ter alterações orais em decorrência da própria doença, como também dos tratamentos de quimioterapia, radioterapia e transplante de medula óssea que possam a vir realizar.

As alterações orais podem incluir: mucosite oral, xerostomia, cáries de radiação, alteração do paladar e osteonecrose dos maxilares.

AS ALTERAÇÕES DECORRENTES DA DOENÇA E DOS TRATAMENTOS

MUCOSITE ORAL I

Causa: radioterapia e quimioterapia

Inflamação dolorosa da mucosa oral que pode variar de leve vermelhidão a ulcerações graves. Pode afetar a alimentação, fala e qualidade de vida, além de ser uma porta de entrada para infecções.

•••

XEROSTOMIA OU BOCA SECA

Causa: radioterapia

Sensação de boca seca que pode ser causada pela redução na produção de saliva ou da qualidade da saliva. Radioterapia na região da cabeça e pescoço pode danificar as glândulas salivares, reduzindo sua função. A boca seca favorece o aparecimento de cáries, infecções como candidíase, e dificulta a mastigação e deglutição.

•••

CÁRIES DE RADIAÇÃO

Causa: radioterapia

Cáries que ocorrem após radioterapia na região da cabeça e pescoço, afetando principalmente a superfície cervical dos dentes. A falta de saliva, juntamente com mudanças na composição salivar e nos hábitos alimentares, favorece o desenvolvimento de cáries de forma acelerada.

•••

INFECÇÕES OPORTUNISTAS

Causa: quimioterapia

Infecções por fungos (candidíase) e virais (Herpes) são as mais frequentes. A imunossupressão causada

pela quimioterapia e transplantes de medula óssea aumenta a suscetibilidade a infecções orais.

•••

DISGEUSIA

Causa: quimioterapia ou radioterapia

Alteração ou perda do sentido do paladar. Comum durante a quimioterapia e radioterapia na região da cabeça e pescoço. Pode diminuir o apetite e levar à desnutrição, além de comprometer a qualidade de vida.

•••

OSTEONECROSE DOS MAXILARES

Causa: radioterapia

Morte do tecido ósseo da mandíbula ou maxilar. Está relacionada à radioterapia na cabeça e pescoço. Pode causar dor severa, infecções e fraturas ósseas, dificultando o tratamento.

•••

OSTEONECROSE ASSOCIADA A MEDICAMENTOS

Causa: Medicamentos anti-reabsortivos (Denosumabe e Ácido zoledrônico).

Pacientes usando essas drogas devem ter cuidados com procedimentos cirúrgicos que envolvam a mandíbula e maxila. Demais tratamentos odontológicos não trazem riscos para seu desenvolvimento.

“Nós cirurgiões-dentistas auxiliamos no diagnóstico e controle das alterações na região bucal. Pacientes com a boca saudável suportam melhor o tratamento e apresentam menos riscos de interrupção do tratamento oncológico”, finaliza o Dr. Fábio Alves.

O Conselho Regional de Odontologia de São Paulo (CROSP) é uma autarquia federal dotada de personalidade jurídica e de direito público com a finalidade de fiscalizar e supervisionar a ética profissional em todo o Estado de São Paulo. Hoje, o CROSP conta com mais de 175 mil profissionais inscritos. Além dos cirurgiões-dentistas, o CROSP detém competência também para fiscalizar o exercício profissional e a conduta ética dos Técnicos em Prótese Dentária, Técnicos em Saúde Bucal, Auxiliares em Saúde Bucal e Auxiliares em Prótese Dentária.

CURIOSIDADES RADIOLÓGICAS NO DOSE DE SABEDORIA

RADIX ENTOMOLARIS



Fonte: *Blog Dose de Sabedoria*, uma publicação da equipe de radiologistas da Radiologia Odontológica Jardim: Dra. Ana Luisa Riul, Dr. Luis Fernando Jardim e Dra. Patrícia Jardim.



O conhecimento anatômico é um dos fatores que irão influenciar diretamente no prognóstico do tratamento endodôntico e um dos grandes desafios consiste em dominar as possíveis variações anatômicas internas dos grupos dentais.

Os molares inferiores são os dentes que apresentam diversas variações anatômicas na disposição e números de canais. Além do mais, o primeiro molar pode apresentar cerca de 0% a 2,6% de chances de exibir uma raiz supranumerária, enquanto que o segundo molar 1,8% a 2,7% (KANTILIERAKI et al, 2019). Assim, os molares inferiores podem ter uma raiz adicional localizada lingualmente (O Radix Entomolaris) ou vestibular (O Radix Paramolaris)

Nas populações africanas, encontra-se uma frequência máxima de 3%, enquanto nas populações da Eurásia e da Índia a frequência é inferior a 5%. Em populações com traços mongolóides (como os índios chineses, esquimós e americanos), relatos observaram que o ER ocorre com uma frequência que varia de 5% a mais de 30%. Devido à sua alta frequência nessas populações, o RE é considerado uma variante morfológica normal (morfologia radicular eumorfa). Em caucasianos, o ER é pouco comum e, com frequência máxima de 3,4 a 4,2%, é considerada uma morfologia radicular incomum ou dismórfica.

A etiologia da raiz adicional não apresenta clareza e pode ser encontrada nos molares inferiores, sendo com menor frequência no segundo molar.

Um achado radiográfico desta natureza foi visualizado na radiografia periapical (imagem 1). Observa-se na imagem à esquerda a presença da raiz adicional com tratamento endodôntico, tal alteração na anatomia não se visualiza com clareza na panorâmica (imagem 2).

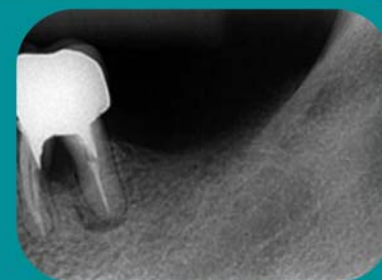



Imagem 1 - Recorte de radiografias periapicais




Imagem 2 - Recorte de radiografia panorâmica que se observa em menor detalhe a estrutura radicular do dente 36

VITRINE ODONTO

Para anunciar é só ligar (16) 99135-9540 | email: jornalista@apcdrp.org.br



LabPessica
Laboratório de Prótese Dentária



**Técnico em
Prótese
Dentária**
P/ Ribeirão Preto
e região

**Márcio
Pessica**
CRO TPD 8058
(16) 36 10 8969
16 99 101 9200

Rua Claro Rosa, 65
Campos Elíseos



V&B DO BRASIL
Atendimento Multimarcas

MANUTENÇÕES EM:

- Cadeiras
- Autoclaves
- Peças de Mão
- Compressores
- Bomba de Vácuo
- Lavadoras etc

PEÇAS:

- Canetas de Ultrassom
- Seringas Tríplex
- Placas Eletrônicas
- Válvulas
- Conexões
- Mangueiras etc

Assistência Técnica para Ribeirão Preto e Região

Entregamos para todo o Brasil
Consulte Opções de Frete



**Assistência
Técnica e
Venda de
Equipamentos e
Peças
Odontológicas**

(16) 99231-6251

(16) 3235-2046

Rua: Abílio Sampaio, 1184
Vila Virgínia
Ribeirão Preto - SP

contato@vebdo brasil.com.br
www.vebdo brasil.com.br



Eij Härte
Precision Grip



Instrumentais cirúrgicos, brocas,
componentes protéticos e biomateriais
www.harteinstrumentos.com.br

Atendimento das 08:30 às 12:00

**Consultor
de vendas**
P/ Ribeirão Preto
e região

Zé Roberto
(16) 3013-5646
(16) 99634 1815

R. Abílio Sampaio, 56



Dentflex
PRODUTO 100% NACIONAL

LINHA COMPLETA
IMPLANTE E CIRURGIA



Conheça toda linha de equipamentos
através de nossas redes sociais
@dentflex
@dentflexofficial

**Consultor
de vendas**

P/Ribeirão Preto e região

**PedroTadeu
Sabbatellau**

16 9 9132.3150

16 9 8812.3992

pedrodentflex@gmail.com
www.dentflex.com.br



**Auxilium
odonto**

✓ **Assistência Técnica Multimarcas nos segmentos**

- Pontas
- Periféricos
- Implantes
- Autoclaves
- Equipamentos protéticos e cirúrgicos
- Visita técnica

✓ **Revenda/Assistência**



CRISTÓFOLI
EQUIPAMENTOS

Av. Antonio e Helena Zerrener, 1347
(16) 3019 1934

auxiliumodonto@hotmail.com
www.auxiliumodonto.com.br

ACEITAMOS CARTÕES DE CRÉDITO
VISA, MASTERCARD, AMERICAN EXPRESS

**Consultor
de vendas
e assistência
técnica**

P/ Ribeirão Preto e região

Rafael Rosato
(16) 3633-9967
(16) 99171 6315

Av. Antonio e Helena Zerrener, 1347
(16) 3019 1934

auxiliumodonto@hotmail.com
www.auxiliumodonto.com.br



msmedical

**Soluções práticas e
econômicas em Proteção**



- Levantamento Radiométrico
- Testes de Controle de qualidade
- Upgrade Comando de Raio X
- Comercio de Raio X reconicionado
- Assessoria em Física Médica

Físico responsável:
**Sergio Luiz
Rocha**
ABFM- R0001

Fone/ Fax
(16) 3627 2636
(16) 3441 7265

contato@msmedical.com.br
(16) 9821 7075

www.msmedical.com.br

QUALIDADE DO SONO

3 DICAS PARA DORMIR MELHOR

Por Isabel Braga*

O mundo enfrenta uma verdadeira epidemia de distúrbios do sono e uso de medicamentos para induzi-lo. Embora toda insônia deva ser investigada clinicamente, é possível melhorar a qualidade do descanso aproveitando algo que está ao alcance de todos: **a nossa própria fisiologia evolutiva.**

Grande parte dos problemas envolvendo o sono têm origem em aspectos evolutivos do corpo humano, que reage a desequilíbrios e interpreta que não podemos nos dar ao luxo de dormir quando estamos cansados. Algumas prá-



ticas simples podem contribuir para um sono mais reparador:

1. Reduza o consumo de açúcar: alimentos alto teor de açúcar, geram picos de insulina que podem tornar as células resistentes a esse hormônio, dificultando a entrada de glicose. Isso faz com que o cérebro interprete a situação como

“fome”, ativando os circuitos da proteína *orexina*, que impede de dormir por entender que precisamos buscar alimento.

2. Use filtros nas telas e evite jogos eletrônicos antes de dormir: a luz azul de dispositivos tecnológicos interfere na produção de melatonina, atrasando o início do sono. Por isso, a orientação de usar filtros que bloqueiam essa luz. Além disso, a dopamina liberada durante jogos ou discussões online estimula o cérebro, mantendo-o desperto, o que explica por que muitos adolescentes viram a noite jogando videogames.

3. Gerencie o estresse e evite estimulantes: a exaustão mental desencadeia a liberação de cortisol, um hormônio que ativa os centros cerebrais responsáveis pelo estado de alerta. Somando a isso, a produção de noradrenalina e adrenalina em situações estressantes aumenta a atividade cerebral, dificultando um sono tranquilo e restaurador.

***Isabel Braga é médica, doutora pela Fiocruz, referência em transtornos do sono e autora do livro Noites de Renovação.**

Isabel Braga, MD. PhD
NOITES DE RENOVAÇÃO

O sono como a chave da adaptação humana



Explorando a fisiologia evolutiva na investigação de distúrbios do sono: uma abordagem fundamental antes da medicação

ANIVERSARIANTES DE NOVEMBRO

Votos de felicidades! Muita saúde!!!!

01/11

Rodrigo Antônio Mercadante
Silva

03/11

José Carlos P. Amparado
Roberta Mara Fernandes da
Silva Nunes

04/11

Carlos César Carnassa
Fernanda Vicioni Marques
Guilherme Tramonte Pedro
Katia Regina Miyoshi

05/11

Edmar Ricardo Pozzobon
Christovam
Paulo Kroll

06/11

Jose Clovis s Sousa Soladati
Martina Salviano Martini
Sérgio Luiz Volpon
Tamara Cristina Angeluci Zioghbi

07/11

Michelli Menezes Sobreiro

08/11

Albertina Maria de Moura Melo
Kamila Bastos Silva
Solange Aparecida Bordini Perón

10/11

Paola Helena Bonella

11/11

Edvard Fernando Zaparolli
Lucia Alencar Silva Nascimento
Marcia Pavan Pedroso

Marina Simone Fabiani Ciccilini

Patricia de Padua Ferreira
Chaguri

Ricardo Cantarelli Amprino

Rita de Cássia Maiello
Robson Morais Marques

Thais Rodrigues Guerra
13/11

Camila Porto Capel

Regina Maura Fernandes
Sabrina de Azevedo Piccinato
Silvia Helena Uzun

14/11

Paulo Fernando Hideli
Kussumato
Frankie Pitta

16/11

Emanuel Soares de Souza
Lais Karut Medeiros
Eloisa Rodrigues Maffeis
Javaroni

Patrícia Mayo Fernandes
Santana

Kelly Ferretti

17/11

Fernando César Franco
Marilia Andrade Figueiredo
de Oliveira

Menandro Benetti Tanga
Jhonatan de Souza Carvalho

18/11

Anderson Campioni Jaquinta
José Augusto Gomes Pereira
de Oliveira

Leonardo da Costa Reis

19/11

Carlos Eduardo Zaparolli
Elaine Cristina Voltolini Pontes
Fernanda Carlos Katafuti
Fernanda Fernandes Carvalho
Rosane Granusso

20/11

Flávio Marcos de Souza
Yara Biagiotti

Rafael Marques Monti
Sérgio Augusto Ravelli

21/11

Thales Rosolen
Maryana Ribeiro de Mello
Celso Barcelini Junior

22/11

Joice Camargo da Silva
23/11

Artur Merli de Figueiredo
Gilson Piantino Silveira

25/11

Danielle Glerean de Carvalho
Daniela Ferreira Kakumu
Caio Zangirolam

26/11

Paula Fernandes Barbosa
27/11

Carmem Maria Ávila Dutra
Renata Guerreiro Nascimbem
Marcia Regina Saran Vezzani

30/11

Flávia Reis de Oliveira Lutti
Joseane Maria Dias B. Mantovan

Revista **APCD**
RIBEIRÃO

ANUNCIE

Está é uma Vitrine
Odontológica Regional

(16) 991359540

MAU HÁLITO

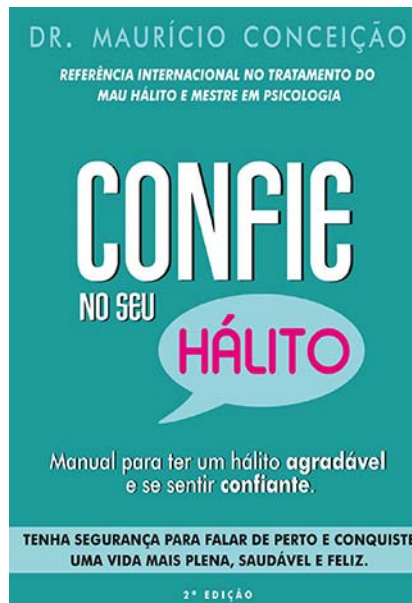
DENTISTA ESPECIALISTA REVELA SEGREDOS PARA COMBATER TRATAR E RESTAURAR A AUTOESTIMA.

Medo de conversar de perto, falar em espaços fechados e beijar... Essas são apenas algumas das fobias sociais desencadeadas pela falta de segurança com o cheiro da própria boca. No livro **Confie no Seu Hálito**, o dentista e pesquisador, especialista em halitose, **Dr. Maurício Conceição**, apresenta o caminho para recuperar a autoestima ao mostrar como identificar e solucionar esse problema.

Segundo a Associação Brasileira de Halitose, órgão que Conceição ajudou a fundar, o mau hálito afeta cerca de 30% da população no país. Ele estima, no entanto, que esse número pode chegar a 45%, se forem consideradas também as pessoas que sofrem com ansiedade apenas por acharem que têm halitose, sem realmente tê-la.

Amparado por pesquisas acadêmicas e 30 anos de experiência clínica, o autor, também mestre em Psicologia, oferece um guia completo e acessível para compreender, prevenir e tratar a condição. O livro aborda desde quadros leves que podem ser solucionados em casa, até situações que requerem atenção profissional especializada, fornecendo orientações práticas e eficientes.

Além de desmistificar crenças sobre o assunto, o livro conta com uma ficha de monitoramento que permite ao leitor acompanhar seu progresso em relação ao seu hálito, para que a cada semana se sinta mais confiante. O material possibilita ainda identifi-



Especialista em halitose há 30 anos, Dr. Maurício Conceição compartilha em livro orientações e técnicas para ter e manter um hálito agradável e se sentir confiante

car qual a origem do mau cheiro: a boca ou alterações de dentro do organismo, por exemplo, nos casos de ingestão de alimentos que alteram o hálito ou da hipoglicemia.

Disponibilizando acesso a artigos científicos, produtos exclusivos e profissionais qualificados, a obra é acompanhada de e-books de apoio e vídeos explicativos. Esse material extra amplia as possibilidades para lidar com outros males relacionados à saúde bucal e que são comuns em quem se queixa em ter mau hálito, como a boca seca, boca amarga e cáseos amigdalianos.

Enquanto muitos produtos, sites, profissionais e influenciadores prometem curas milagrosas, que podem até apresentar riscos à saúde, **Confie no Seu Hálito** é um instrumento confiável para tratar de um

problema que pode diminuir a autoestima e até mesmo causar isolamento social e motivar a depressão. Trazendo um passo a passo embasado em pesquisas e na experiência de milhares de tratamentos, este livro oferece um caminho eficaz para quem busca recuperar sua autoestima e qualidade de vida.

Ficha técnica

Livro: Confie no Seu Hálito: manual para ter um hálito agradável e se sentir confiante

Autor: Dr. Maurício Conceição

ISBN: 978-65-00-94832-5

Páginas: 434 (com os e-books bônus)

Preço: R\$ 197,00 (com os e-books bônus)

Onde encontrar: Site do Livro

Dr. Maurício Conceição é dentista (CRO-SP 34.205), clínico, pesquisador, autor de livros e professor na área de Halitose. Pós-graduado em Halitose pela São Leopoldo Mandic. Fez mestrado em Psicologia na Universidade São Francisco, em que investigou como as consequências psicológicas da halitose levam os pacientes à insegurança, à baixa autoestima, à perda de espontaneidade e até mesmo ao isolamento social. Ampla experiência clínica e acadêmica.



CURSOS DE ESPECIALIZAÇÃO

Conheça o conteúdo completo pelo QR Code
Outras informações: 16 3630-0711

ESPECIALIZAÇÃO EM ENDODONTIA

Coordenador: Prof. Dr. José A. Brufato Ferraz
e equipe: Prof. Me Artur Martini (prof. convidado),
Prof. Dr. Alexandre Bonini
e Prof. Dr. Alexandre Latuf Najar

Frequência: Mensal
Duração: 24 meses



Inscrições
abertas
para 2025



ESPECIALIZAÇÃO EM HARMONIZAÇÃO OROFACIAL

Coordenadora: Profa Me Nicole Bettiol
Profa. Carolina Faccini, Paula Poliseli
e Profs convidados.

Frequência: Mensal
Duração: 18 meses



Inscrições
abertas
para 2025



ESPECIALIZAÇÃO EM IMPLANTODONTIA

Coordenador: Prof. Dr. Jorge Liporaci,
Prof. Dr. Rafael Faeda e equipe.
Motores e Kits serão fornecidos
pelo Curso.

Frequência: Mensal
Duração: 26 meses





ESPECIALIZAÇÃO EM ORTODONTIA

Coordenador: Prof. Me Antonio José Borin Neto
e Profs. Me. Raul Antonio Pinto Neto;
Prof. Me. Mario Lânia de Araújo

Frequência: Mensal
Duração: 36 meses



Revista **APCD** **RIBEIRÃO**



Matérias | Artigos | Opiniões | Depoimentos
Muito do que acontece na Odontologia

Confira em nosso site: www.apcdrp.com.br

Faça parte você também dessa vitrine!
Ligue: 16 99135-9540