

APCD RIBEIRÃO

Informativo da
APCD-FAOA Ribeirão Preto
Março de 2025 - Edição 361



DIA MUNDIAL DA SAÚDE BUCAL

MUITAS REFLEXÕES
E AÇÕES
ESTIMULANDO
AS CAMPANHAS
EDUCATIVAS
E PREVENTIVAS

ACUPUNTURA
ABORDAGEM ORIENTAL E OCIDENTAL
CIENTÍFICA NA ODONTOLOGIA

ENTREVISTA
GRACIELA MAZZEI SOBRE
OS DESAFIOS E CONQUISTAS
DA MULHER CIRURGIÃ-DENTISTA

**IMERSÃO EM ORTODONTIA: PLANEJAMENTO DIGITAL
COM A DRA. LUCILA AKINAGA MOREIRA**



CURSOS COM INÍCIO NO 1º TRIMESTRE 2025 NA APCD-FAOA RIBEIRÃO

Vagas limitadas faça já a sua inscrição

CURSOS

APERFEIÇOAMENTO CIRÚRGICOS

- Cirurgia Bucomaxilofacial,
 - Cirurgia Oral
- Cirurgia Paraendodôntica
 - DM Concept
- Cirurgia Reconstructiva Periodontal e Peri-Implanta
- Implante osseointegráveis

CURSOS DE

APERFEIÇOAMENTO CLÍNICOS

Endodontia com ênfase em rotatórios

- Ortodontia Corretiva
- Prótese sobre Implante.

CURSOS DE

APERFEIÇOAMENTO TEÓRICO

Capacitação em Perícia Judicial Odontológica.

CURSOS PÓS-GRADUAÇÃO E ESPECIALIZAÇÃO

- Pós-graduação em Endodontia
 - Pós-graduação em Harmonização Orofacial
- Pós-graduação em Implantodontia

CURSOS DE IMERSÃO

Curso de Imersão em Harmonização Orofacial + Dentística.
A ELABORAÇÃO DE UM SORRISO COMPLETO DO INTRA AO EXTRA.
Maio de 2025.

Curso de imersão da HOF
TECNICAS DE EMAGRECIMENTO FACIAL
Bichectomia - Lipoaspiração
Mecânica cervical e Lipopapada Enzimática.
10 e 11 abril.

PLANEJAMENTO DIGITAL
COMO TRANSFERIR A MECÂNICA
DOS BRAQUETES PARA
OS ALINHADORES

Proposta do curso: permitir que o ortodontista domine o planejamento e não seja apenas um "vendedor de alinhadores".
Dias 27, 28 e 29 de março 2025.

**CURSOS PROGRAMADOS PARA
O INÍCIO NO 2º SEMESTRE:**

**Reabilitação Oral,
Dentística Estética Reabilitadora
e Endodontia com ênfase em Rotatórios.**

EXPEDIENTE

A **Revista da APCD-Ribeirão** é um órgão Informativo da Associação Paulista dos Cirurgiões-Dentistas Regional de Ribeirão Preto, entidade de utilidade pública pela lei nº 7535, de 1º de novembro de 1.96. Os artigos assinados publicados neste informativo não representam a opinião da revista e são de inteira responsabilidade de seus autores.
Uma REVISTA DIGITAL.

Presidente:

Dr. Regis de Moraes Peporini

1º Vice-presidente:

Dr. Paulo Alves de Oliveira Júnior

2º Vice-presidente:

Dr Gustavo Oliveira

Secretaria Geral:

Carlos Augusto Baggio Esteves

Tesoureiro: Dr. Artur Rocha Martini

Diretor de Jornalismo:

Dr. Habib Assad Nader

Conselho Editorial: Dr. Regis Peporini e Dr. Artur Rocha Martini

Editoria e Jornalista responsável:

Dalva Maria de Souza-MTB 23099

Arte-finalista: Ney Tosca

Dep. Comercial: Dalva Maria
(16) 3629 0628 - 99135 9540

Redação: (16) 3629-0628
jornalista@apcdrp.org.br

Distribuição: Comunidade odontológica da 5ª Macro da APCD e mailing ampliado sem limites geográficos

APCD-Ribeirão Preto

Sede: Avenida do Café, 1.080
Ribeirão Preto/SP

Fone/fax: (16) 3630-0711

<http://www.apcdrp.org.br>

e-mail: apcdrp@apcdrp.org.br

PALAVRA DO PRESIDENTE

**FIQUEM ATENTOS A
NOSSA GRADE DE CURSOS
NO SITE E AOS POSTS NAS
REDES SOCIAIS. ESTAMOS
LANÇANDO ALGUNS
CURSOS DE IMERSÃO
E CAPACITAÇÃO**



Aqui na APCD-FAOA Ribeirão iniciamos 2025 com o propósito de oferecer a vocês associados novos cursos para dar oportunidade para ampliarem conhecimentos, otimizar resultados e, claro, ganhar espaço no mercado. Então, fiquem atentos ao nosso site e as redes sociais, sempre atualizando a grade de cursos e apresentando os lançamentos, além dos já tradicionais na APCD-FAOA Ribeirão. Os cursos de imersão são muito eficazes no tocante a possibilitar o acesso as novas tecnologias, além de despertar em muitos o interesse para novas especialidades.

Eis a razão de estarmos focando nestes cursos rápidos e tão bem aceitos pela classe atualmente. Neste mês de março, nos dias 27, 28, e 29, teremos os cursos de Imersão em Ortodontia em Planejamento Digital: A transferência da biomecânica dos braquetes para os alinhadores, com a profa. Lucila Akinaga, uma referência no assunto.

Em abril, para os profissionais interessados em aprimorar técnicas na Harmonização Oro Facial, em alta na atualidade, a professora Nicole Bettiol estará com o curso de Técnicas de emagrecimento facial. Os participantes vão experienciar a técnica da Bichectomia - Lipoaspiração Mecânica cervical e Lipopapada Enzimática, nos dias: 10 e 11 abril, das 8 às 18 horas. E em maio, está programada uma nova abordagem, desta vez na Harmonização Orofacial + Dentística: a elaboração de um sorriso completo do intra ao extra.

Além destes também foi lançado o Curso de Capacitação em Perícia Odontológica, coordenado e ministrado pela Profa. Dra. Isamara Cavalcanti Caputo e convidados. Esse com carga horária maior e 2 meses de duração é direcionado aos Cirurgiões-dentistas e profissionais de outras áreas da saúde ou direito. Os interessados nas abordagens em foco, reservem suas vagas o quanto antes.

No mês do *Dia Internacional da Mulher*, cumprimos a todas que fazem parte de nossas vidas e em especial as colegas cirurgiãs-dentistas pelas muitas realizações na Odontologia.

Regis Peporini - Presidente da APCD-Ribeirão Preto -SP



CURSOS DE IMERSÃO NA APCD-FAOA RIBEIRÃO 10

A APCD Ribeirão Preto promove nos dias 27, 28 e 29 de março, o curso de Planejamento Digital com a Dra Lucila Akinaga Moreira. Em abril, em HOF: técnicas de emagrecimento Facial e em maio, para os interessados em HOF e Dentística: A elaboração de um sorriso completo do intra ao extra. Participe! São oportunidades únicas de estar antenado com as novidades nas especialidades em foco. Inscreva-se já!

NO MÊS DO DIA INTERNACIONAL DA MULHER: ENTREVISTA COM PROFA GRACIELA MAZZEI 18

Com 26 anos de experiência clínica, Dra. Graciela Mazzei, divide seu tempo entre a rotina de seu consultório e como professora integrante da equipe ministradora do Curso de Atualização em Dentística na APCD Ribeirão Preto. Graciella Mazzei fala das conquistas da mulher, da Odontologia e sua carreira.



20 de Março

Dia Mundial da Saúde Bucal



ALGUMAS REFLEXÕES SOBRE AVANÇOS NO ATENDIMENTO 06

Muitas são as ponderações sobre a importância da saúde da boca e sua influência direta na qualidade de vida da população. O cuidado com a saúde bucal vai muito além da estética, pois impacta na alimentação, na fala, na autoestima e na prevenção de diversas doenças.

ABORDAGEM ORIENTAL E OCIDENTAL CIENTÍFICA DA ACUPUNTURA NA ODONTOLOGIA 09



Vários relatos sobre trabalhos de pesquisa foram apresentados pela Profa. Dra. Cristina Borsatto no 42º CIOSP. As pesquisas orientadas por ela, demonstram a eficácia da Acupuntura na Odontologia. Apesar disso um deles, inclusive, comprova que a disciplina faz parte da grade curricular de apenas 7 faculdades no país, 4 públicas e 3 privadas.

FAOA CURSOS

Lançados diversos cursos de Imersão na FAOA - Ribeirão Preto. Imersão de Ortodontia, HOF e de HOF com Dentística

10/12/13



Seguro de **Vida Mulher**

Segurança e cuidado para quem
sempre cuida de tudo.

 Av. Independência, 1379 - Centro

DIA MUNDIAL DE SAÚDE BUCAL PROVOCA REFLEXÕES SOBRE INFLUÊNCIA NA QUALIDADE DE VIDA DA POPULAÇÃO

O Dia Mundial da Saúde Bucal, celebrado em 20 de março, é uma data que convida a sociedade a refletir sobre a importância da saúde da boca e sua influência direta na qualidade de vida da população. O cuidado com a saúde bucal vai muito além da estética, pois impacta na alimentação, na fala, na autoestima e na prevenção de diversas doenças.

A importância dessa reflexão se dá especialmente diante dos desafios enfrentados pela saúde pública. No Brasil, por exemplo, ainda há um alto índice de cáries, doenças periodontais e perda dentária, principalmente entre as populações mais vulneráveis. O acesso a serviços odontológicos de qualidade nem sempre é garantido para todos, seja por falta de profissionais, estrutura inadequada ou dificuldades socioeconômicas.

De acordo com Regis Peporini – presidente da APCD Ribeirão e coordenador odontológico da UPA da treze de maio, apesar das conquistas feitas nos últimos anos,

o desafio de ampliar o atendimento e promover a conscientização da população sobre a importância da prevenção continua.

“Medidas como campanhas educativas, incentivo à escovação correta e ao uso do fio dental, além da distribuição de kits de higiene bucal, são essenciais para reduzir os índices de problemas odontológicos. A APCD tem p as discussões para

umentar esse alcance social, inclusive no CI-OSP. Aqui na APCD-FAOA Ribeirão estimulamos os profissionais, alunos de nossos cursos, a atuarem efetivamente junto a seus pacientes para adotarem ações preventivas”, resalta Peporini.

Artur Rocha Martini – endodontista e ex-coordenador de saúde bucal de Ribeirão Preto, destaca, que embora ainda haja muito a fazer para ampliar o alcance do atendimento à população no país, ao longo dos anos, pode acompanhar diversas conquistas que vêm sendo alcançadas no campo da saúde bucal pública. O fortalecimento do Sistema Único de Saúde (SUS) e a criação da Política Nacional de Saúde Bucal trouxeram avanços significativos, como a ampliação das equipes de saúde bucal na Estratégia Saúde da Família e a implantação de Centros de Especialidades Odontológicas.

“Esses avanços permitem que um maior número de brasileiros tenha acesso a tratamentos odontológicos preventivos e curativos. Além disto, entidades de classe, como a nossa APCD, têm atuado de forma efetiva para democratizar o acesso à Odontologia”, pontua Martini.

O Dia Mundial da Saúde Bucal é, portanto, uma oportunidade de reforçar a necessidade de políticas públicas eficazes e de promover ações que garantam sorrisos saudáveis para todos. Cuidar da saúde bucal é cuidar da saúde geral, e essa conscientização deve ser constante e acessível a toda a população.

Apesar das conquistas, o desafio de ampliar o atendimento e promover a conscientização da população sobre a importância da prevenção continua.



Artur Martini na Clínica da APCD-Ribeirão, onde alunos e pacientes são orientados para adotar posturas preventivas para preservação da saúde bucal.



Regis Peporini orientando paciente.

CAMPANHAS EDUCATIVAS NO BRASIL

VOLTADAS PARA A PROMOÇÃO DA SAÚDE BUCAL

Muitas são as ações para estimular a prevenção e um belo sorriso

No Brasil, diversas campanhas educativas na área da Odontologia são desenvolvidas pelo Conselho Federal de Odontologia (CFO), Associação Brasileira de Odontologia (ABO), APCD (Associação Paulista de Cirurgiões-Dentistas) e o Ministério da Saúde.

Com o objetivo de informar e promover ações efetivas preventivas e corretivas são desenvolvidas algumas campanhas.

A Campanha Nacional de Prevenção ao Câncer Bucal feita pelos poderes públicos em parceria com entidades da classe, além de esclarecer a população, realiza exames e os casos detectados são orientados e encaminhados para tratamento. O alerta é para os principais fatores de risco para o câncer de boca (tabagismo, alcoolismo e infecção pelo HPV). Intensificada no mês de maio vermelho.

O Conselho Federal de Odontologia promove anualmente a Semana Nacional da Saúde Bucal, dentro de sua Campanha do Dia do Dentista, comemorado no dia 25 de outubro. Entre as ações são promovidas palestras com temas afins.

Também importante para a preservação da saúde bucal dos futuros adultos, a APCD e ABO pro-



movem a Campanha de Prevenção e Combate à Cárie Infantil. Muitas ações no sentido de orientar as crianças a higienizar corretamente os seus dentes. Campanha é contínua, com maior abordagem no Dia das Crianças (12 de outubro) e na Semana da Saúde Bucal.

O Brasil Sorridente é uma iniciativa do Ministério da Saúde (Programa Nacional de Saúde Bucal) e tem como público-alvo toda a população brasileira, com ênfase em comunidades carentes. O Objetivo é democratizar o acesso a Odontologia. São feitas ações itinerantes e nas Unidades Básicas de Saúde (UBS) e Centros de Especialidades Odontológicas (CEO). Assim existe o Programa Brasil Sorridente Prótese Dentária, fundamental para diminuir o número de desdentados. O Programa contínuo, mas com ações intensificadas em datas comemorativas, como o Dia Nacional da Saúde Bucal (25 de outubro).

Existem outras ações como a Campanha de Saúde Bucal para Gestantes que busca conscientizar as mulheres da importância da prevenção e de evitar problemas como gengivite gestacional e cárie. As ações intensificadas no outubro Rosa e Dia das Mães (segundo domingo de maio); e a Campanha de Conscientização sobre Disfunção Temporomandibular (DTM) e Dor Orofacial, realizada durante o setembro amarelo.



ABORDAGEM ORIENTAL E OCIDENTAL CIENTÍFICA DA ACUPUNTURA NA ODONTOLOGIA



Vários relatos sobre trabalhos de pesquisa foram apresentados pela Profa. Dra. Cristina Borsatto no 42º CIOSP, demonstrando a eficácia da Acupuntura na Odontologia, um deles, inclusive, comprovando que a disciplina faz parte da grade curricular de apenas 7 faculdades no país.

A Acupuntura se tornou uma especialidade odontológica há 10 anos, em 2014, e até hoje muitos cirurgiões dentistas não tem conhecimento sobre este fato. Assim, nestes últimos dez anos tenho participado de inúmeros congressos, jornadas, simpósios para difundir um pouco destes conhecimentos sobre esta Especialidade tão importante, e que tem inúmeras indicações de tratamento na nossa área.

No 42º CIOSP, inicialmente foi abordado a origem, as bases da Medicina Tradicional Chinesa que são provenientes de conceitos filosóficos e religiosos como o Taoísmo, Budismo e Confucionismo, e por isto a Acupuntura foi desacreditada durante muito tempo no Ocidente.

Mesmo atualmente, podendo ser abordada a parte científica apenas, uma vez que existem 47.717 trabalhos publicados que podem ser encontrados numa busca no PUBMED a maior base de dados constando trabalhos da área da saúde, os conceitos orientais não podem ser esquecidos. Assim, foram abordados os conceitos de Yin e YANG, os Cinco Elementos ou Movimentos e o Relógio Orgânico, além evidentemente dos 12 Meridianos Principais, que são canais de energia que estão distribuídos em todo o nosso corpo e que se interconectam formando uma grande circulação, semelhante à corrente sanguínea.

O mecanismo de ação da Acupuntura está comprovado cientificamente tanto em relação aos problemas sistêmicos como aos emocionais. As agulhas penetram em pontos específicos do corpo e são denominados acupontos, que estão conectados aos meridianos, e reequilibram e harmonizam a energia ou Chi, que percorre estes meridianos.

Este conceito ainda não é bem aceito no Ocidente. No entanto, o que se comprovou cientificamente é que com a inserção das agulhas nestes acupontos ocorre a liberação de neurotransmissores como endorfinas, e hormônios que ajudam a reduzir a dor e promover bem-estar, pela liberação de serotonina e dopamina. Além disto, outros efeitos a nível de Sistema Nervoso Central e efeitos anti-inflamatórios também já foram comprovados. Foi apresentado um trabalho de TCC de uma aluna da graduação da FORP-USP no qual foi realizado um levantamento de quantas faculdades públicas e privadas apresentavam na grade curricular a disciplina de Acupuntura na Odontologia, e das 53 Faculdades Públicas apenas 4 Faculdades ministram este conteúdo, FORP-USP, FOP-UNICAMP, Universidade Federal da Paraíba e Universidades Federal do Paraná.

Das 554 Faculdades Particulares, 3 abordam o tema Acupuntura e 9 Práticas Integrativas e Complementares. Assim, concluiu-se que a oferta desta disciplina é muito escassa e que deveria ser implementada nas Faculdades, uma vez que quando o aluno entra em contato com este conteúdo na graduação, há um aumento do seu interesse pelo assunto e até pela realização desta especialidade.

Foram abordados outros trabalhos relacionados à auriculoterapia e acupuntura realizados pelo nosso grupo de pesquisa e que despertou grande interesse. Assim, uma tese de doutorado intitulada “*Avaliação pela pulsologia eletrônica ryodoraku da aplicação de agulhas e do laser de baixa intensidade em pontos de acupuntura no controle do bruxismo: estudo clínico randomizado*” um trabalho muito extenso e que ainda será publicado, concluiu que a acupuntura e a aplicação do LBI Laser de baixa Intensidade) nos acupontos utilizados nesta pesquisa promoveram efeitos benéficos no controle de todas as formas de manifestação do bruxismo. Além de diminuir a ansiedade e melhorar a qualidade de vida dos pacientes.

Outros trabalhos foram relatados, assim como, os novos projetos que estão em andamento sob minha orientação, além de alguns casos clínicos bem interessantes. Assim, finalizamos nossa participação durante o 42º CIOSP.



Dra. Cristina Borsatto
Profa. titular da disciplina de odontopediatria da FORP USP.
Desenvolve e orienta pesquisas na área de odontologia e acupuntura aplicada à odontologia, com ênfase em odontopediatria.

WOSON AGRADECE A ACOLHIDA DA CLASSE ODONTOLÓGICA NO 42º CIOSP

A Woson, em sua já tradicional Arena de Cursos, apresentou palestras gratuitas ministradas pelo time dos Feras da Odontologia



Professor Dr. Paulo Vinícius Soares, do time Feras da Odonto, palestrando na Arena de Cursos da Woson, durante o 42º CIOSP.

Woson, fabricante de equipamentos médicos e odontológicos, fundada em 1985 em Ningbo, China, sediada em Ribeirão Preto e atuando no Brasil e América Latina desde 2017, fez-se presente no 42º CIOSP – Congresso Internacional de Odontologia de São Paulo – com estande planejado para apresentar sua linha de consultórios, autoclaves a vácuo, periféricos e instrumentos rotatórios.

“Mais uma vez, agradecemos a acolhida da Classe Odontológica que tem reconhecido o seu trabalho. Isso se comprova com o sucesso de público, que prestigiou a qualidade dos produtos Woson e realizou grandes negócios para equipar e renovar suas clínicas para oferecer a seus pacientes o que há de mais avançado em tecnologia de tratamento no mercado internacional”, afirma o diretor de operações Marco Souza.

Mas não foi apenas isso, além de tecnologia e soluções inovadoras, a Woson é uma empresa vocacionada para prestar serviços à Odontologia. Por isso, ao lado da feira comercial, a Woson, em sua já tradicional Arena de Cursos, apresentou palestras gratuitas ministradas pelo time dos Feras da Odontologia



Professor Fernando Bustamante, assessor de biossegurança, demonstrando autoclave a vácuo a congressistas.

– profissionais de alto prestígio junto à Classe Odontológica – abordando temas de grande interesse na atualidade, que indicam as tendências da profissão. *“A presença de público, com salas cheias, atesta a importância de entregar, àqueles que nos prestigiaram, informações relevantes e qualificadas. Muito obrigado a todos. Que venha a 43ª Edição do CIOSP!”*, ressalta o gerente comercial, Waldomiro Peixoto.

A cada ano, a WOSON se supera ao oferecer soluções de produtos e serviços de pós-venda e ao se preparar, com esmero e dedicação, para as edições que se sucedem do CIOSP, a grande vitrine da pujante odontologia brasileira e sul-americana.


Woson: onde há excelência a revolução acontece!



Estande Woson no 42º CIOSP apresentando consultórios odontológicos, autoclaves a vácuo e periféricos para biossegurança.

APCD-FAOA LANÇA CURSO DE CAPACITAÇÃO EM PERÍCIA JUDICIAL ODONTOLÓGICA

Com duração de 2 meses, o curso ministrado pela Dra. Isamara Cavalcanti e professores convidados será realizado em abril e maio.



Teórico e prático o Curso de Capacitação em Perícia Odontológica, coordenado pela Profa. Dra. Isamara Cavalcanti, é direcionado a Cirurgiões-dentistas e profissionais de outras áreas da saúde ou direito.

Com cronograma definido o curso terá início no dia 26 de março de 2025 e se estenderá até 28 de abril. O curso será desenvolvido nos dias 26/03, 02/04, 16/04, 23/04, 30/04, 14/05, 21/05, 28/05), sempre as quartas feiras, no horário das 18 às 22 horas e com vagas são limitadas.

Cirurgiã-dentista clínica, a Profa. Dra. Isamara G Cavalcanti Caputo é graduada em Odontologia pela Universidade de Ribeirão Preto / UNAERP; Especialista em Odontologia Legal e Deontologia pela Faculdade de Odontologia de Piracicaba / UNICAMP; Doutora em Ciências pela Faculdade de Medicina de Ribeirão Preto / USP – FMRP.

Também atua como Professora de Graduação da Faculdade de Odontologia Anhanguera, Professora nos cursos de Pós-graduação da FAOA – Faculdade de Odontologia da Associação Paulista de Cirurgiões Dentista / APCD, unidade de Ribeirão Preto e da Faculdade Volpe Miele; Perita nomeada e Assistente Técnica das comarcas de São Paulo, Ribeirão Preto, Cravinhos e região.

O curso tem o objetivo de capacitar novos cirurgiões dentistas para se tornarem auxiliares da justiça, na forma de peritos judiciais, expandindo seus conhecimentos e abrindo novos caminhos dentro da odontologia, compreendendo os aspectos éticos e legais da função e aprimorando ha-

bilidades técnicas.

O Perito Judicial é o profissional técnico que vai auxiliar à Justiça em demandas específicas, trazendo ao conhecimento do judiciário informações técnico-científicas odontológicas, a fim de que o juiz tenha respaldo em seu julgamento.

Esse curso é para você, cirurgião-dentista, que quer atuar como assistente técnico ou perito judicial.

CONTEÚDO PROGRAMÁTICO

- Por onde começar? Um mundo jurídico científico
- Introdução ao estudo da Perícia Odontológica: A união da odontologia com o Direito
- Introdução ao processo judicial e estrutura do sistema judiciário
- Perito e Assistente Técnico: áreas de atuação profissional, requisitos
- O papel do Perito e Assistente Técnico: Responsabilidade Civil e Criminal
- Honorários do Perito e do Assistente Técnico
- Processo Civil: Atuando como Perito ou Assistente Técnico.
- Planejamento e acompanhamento da Perícia e elaboração dos quesitos.
- Laudo e Parecer Judicial: estruturação e escrita
- Iniciando a carreira de Perito / Assistente Técnico: o que é necessário

Prática: Análise de processos judiciais. Elaboração de quesitos e laudo pericial. Processo Civil do início ao fim – com simulação prática da perícia



Dra. Isamara Cavalcanti é especialista em Odontologia Legal e Deontologia pela Faculdade de Odontologia de Piracicaba / UNICAMP e Doutora em Ciências pela Faculdade de Medicina de Ribeirão Preto / USP.

VITRINE ODONTO

Para anunciar é só ligar (16) 99135-9540 | email: jornalista@apcdrp.org.br

Multi Parts



Material divers para Odontologia.
Empresa Autorizada:

GNATUS

DABI ATLANTE
Associação with H&P

Pabx: (16) 2132-4000
contato@empresaluso.com.br
www.empresaluso.com.br

 (16) 98163-6956

keV GRUPO MRA



Controle de Qualidade e Laudos Radiométricos
Equipamentos emissores de Raios-x



Controle de Qualidade
Equipamentos de Ressonância e Ultrassom



Proteção Radiológica
Elaboração de PPR
Cálculo de Blindagem
Treinamento e consultoria técnica
Investigação de doses elevadas



Serviço de Dosimetria Pessoal

ATENDEMOS AOS REQUISITOS DA RESOLUÇÃO RDC-330 DA ANVISA

kev-x.com.br

 16 3601 0506

comercial@kev-x.com.br

HAYDÉE

Móveis Odontológicos

A qualidade HAYDEE faz a diferença em todos os projetos personalizados, funcionais, ergonomia e beleza.

TRADIÇÃO DE QUALIDADE EM MÓVEIS ODONTOLÓGICOS



Reinaldo Oliveira - (16) 99961 2470


reinaldo@haydee.com.br


Haydee Ribeirão Preto - Rua Cavalheiro Torquato Rizzi, 1260 - Jardim Iraja. Ribeirão Preto/SP.

 **CNR ODONTO**
Cesar Nomelini | Representações Ltda

 (16) 99620-0023

 (16) 99993-1024

 (16) 3235-2847

 rc.nomelini@gmail.com

MANUTENÇÃO EM PONTAS VENDAS

DABI ATLANTE

DTO
SOLUÇÃO INTELIGENTE

SAEVO



End: Rua: Alfredo Benzoni, 03 - Loja 05
Ed. The Spot Mall
Bairro: Jardim Iguatemi
Ribeirão Preto - SP




• FAÇA SEU ORÇAMENTO SEM COMPROMISSO



IMERSÃO DE ORTODONTIA: PLANEJAMENTO DIGITAL COM A DRA. LUCILA AKINAGA MOREIRA

A transferência da biomecânica dos braquetes para os alinhadores: menos desconforto e maior estética.



car a biomecânica dos braquetes no planejamento de alinhadores e as estratégias para resultados precisos e personalizados. A proposta do Curso é de possibilitar que o ortodontista domine o planejamento e não seja apenas um “vendedor de alinhadores”! Além disso, você poderá levar a documentação dos seus pacientes para planejamentos práticos e receber feedback individual!

Faz parte do Conteúdo Programático: Diferenças entre ortodontia de Braquetes X Alinhadores. Planejamento Ortodôntico: do convencional aos alinhadores. Attachments: tipos e indicações. A importância de entender a previsibilidade dos movimentos com alinhadores. Indicações de IPR como solução nos tratamentos com alinha-

dores. Alinhadores “in office”, vale a pena? Planejamento digital com ferramentas free download disponíveis. Hands-on do planejamento digital. Planejamento dos tratamentos de seus pacientes com documentação disponível.

Para participar é necessário trazer computador com configurações ideais necessárias para manipular os softwares que serão utilizados durante a aula (processador Intel i7, placa de vídeo dedicada (NVIDIA GeForce), armazenamento SSD 512G ou superior, RAM 16GB ou maior, sistema Windows 10). Mouse de 3 botões.

Não perca a oportunidade de elevar sua carreira e oferecer um tratamento ortodôntico mais eficaz e inovador. Garanta sua vaga agora e comece a transformar sua prática!

Reserve vaga: 16) 3630 0711. Local APCD-FAOA Ribeirão Preto.

Você já domina a biomecânica com braquetes, mas quer levar seu conhecimento para o mundo dos alinhadores? Agora é a sua chance de dominar o planejamento digital e

transformar seu tratamento ortodôntico com alinhadores! O curso será ministrado pela professora Lucila Akinaga Moreira - especialista em Ortodontia. Mestre e doutoranda pelo programa Diagnóstico Bucal, Radiologia Odontológica e Imagiologia, área de concentração Radiologia e Odontologia digital.

O que você vai aprender no curso: como apli-



A TRANSFERÊNCIA DA BIOMECÂNICA DOS BRAQUETES PARA ALINHADORES

A transferência da biomecânica dos braquetes para os alinhadores envolve diversas adaptações devido às diferenças nos mecanismos de movimentação dentária entre os dois sistemas.

Diferentemente dos braquetes, que utilizam fios ortodônticos para aplicar forças contínuas, os alinhadores funcionam por meio de forças intermitentes e planejadas em ações. Cada troca de alinhadores gera uma nova força sobre os dentes, promovendo movimentos graduais.

É necessário alguns cuidados no Planejamento: o uso assessorios é essencial; o controle de ancoragem é fundamental; o sequenciamento adequado das movimentações; e a colaboração do paciente.

Dependendo de cada caso, envolverá os movimentos: inclinações de rotações, movimentos de intrusão e extrusão e torque radicular.

As Indicações para Alinhadores são: casos de api-



nhamento leve a moderado; fechamento de espaços interproximais e correções de mordida aberta e sobremordida , etc.

FAOA RIBEIRÃO PROMOVE CURSOS DE IMERSÃO

EM ABRIL E MAIO. VAGAS LIMITADAS.

HOF: Técnicas de emagrecimento facial

HOF E DENTÍSTICA: A elaboração do sorriso completo.

Curso de imersão de HOF em abril : TÉCNICAS DE EMAGRECIMENTO FACIAL.

**Os participantes vão experienciar a técnica da Bichectomia -
Lipoaspiração Mecânica cervical e Lipopapada Enzimática.**

Dias: 10 e 11 abril, das 8 às 18 horas.

**Curso de Imersão em Harmonização Orofacial + Dentística em maio:
A ELABORAÇÃO DE UM SORRISO COMPLETO DO INTRA AO EXTRA.**

Data: a definir.

faoa
CURSOS CIRÚRGICOS
RESIDÊNCIA E IMERSÃO

apcd
Ribeirão Preto

**Local: APCD- FAOA Ribeirão Preto
Rua Casemiro de Abreu, 660 - Vila Seixas.
Contato | : (16) 3630 0711**

CURSO DE ESPECIALIZAÇÃO EM ORTODONTIA CONCLUÍNTES APRESENTAM TCC

**A Cirurgiã-dentista
Ana Júlia Couto Rosa
apresentou monografia
sobre Caninos
Impactados:
Revisão de
Literatura.**

Alguns dos concluintes do Curso de Pós Graduação em Ortodontia apresentaram trabalho de conclusão do Curso de Pós Graduação em Ortodontia ministrado pelo prof. MS Borin Neto e equipe na APCD-FAOA Ribeirão Preto.

Três alunas apresentaram o TCC e foram aprovadas pela banca examinadora composta

pelos professores Antonio Pinto Neto, especialista e mestre em Ortodontia, Prof. Mario Lânia de Araújo

- Especialista e mestre em Ortodontia e Prof. Ms. Luís Fernando Alonso- Especialista e mestre em Orto-

odontia e Ortopedia Facial-USP/SP.

Entre as monografias apresentadas está a da cirurgiã-dentista, a partir da aprovação, especialista em Ortodontia Ana Júlia Couto Rosa.

O tema abordado foi Caninos Impactados: Revisão de Literatura. Segundo ela, o canino superior ocupa uma posição estratégica na arcada dentária, além de proporcionar uma estética facial e dentária agradável, desempenha um papel relevante nos movimentos funcionais de lateralidade. Na rotina clínica observa-se com frequência sua ausência na arcada, por ser um dos últimos dentes a erupcionar.

Além disso, a impactação do canino leva a diversas complicações, que podem ser evitadas com um correto diagnóstico e um tratamento adequado.

De acordo com a cirurgiã-dentista Ana Julia, a conclusão foi que a etiologia da impactação dos caninos possui uma origem multifatorial, bem como, apresenta maior incidência palatina; no sexo feminino e no lado es-



CDs Ana Julia Rosa com professores Borin Neto, Mario Lania e Luís Fernanco Alonso.


querdo da arcada dentária. O diagnóstico precoce, ainda na infância, assim como a extração de caninos decíduos, quando o paciente possui faixa etária entre 08 e 09 anos, foram apresentados como tratamentos preventivos eficazes. Nos casos em que o diagnóstico precoce não ocorre, a abordagem orto-cirúrgica se torna a melhor alternativa. As intervenções cirúrgicas devem ser, preferencialmente, mais conservadoras, e a técnica escolhida dependerá da posição do dente.

Professores Borin Neto, Fernando Alonso e Mario Lania com alunos.




VITRINE ODONTO

Para anunciar é só ligar (16) 99135-9540 | email: jornalista@apcdrp.org.br



LabPessica
Laboratório de Prótese Dentária



**Técnico em
Prótese
Dentária**
P/ Ribeirão Preto
e região

**Márcio
Pessica**
CRO TPD 8058
(16) 3610 8969
16 99101 9200

Rua Claro Rosa, 65
Campos Elíseos
Ribeirão Preto SP



**ASSISTÊNCIA
E VENDA DE
EQUIPAMENTOS
ODONTOLÓGICOS**

(16) 99231-6251
(16) 3235-2046

Rua: Abílio Sampaio, 1184
Vila Virgínia
Ribeirão Preto - SP

contato@vebdo brasil.com.br
www.vebdo brasil.com.br



MANUTENÇÕES EM:	PEÇAS:
<ul style="list-style-type: none">• Cadeiras• Autoclaves• Peças de Mão• Compressores• Bomba de Vácuo• Lavadoras etc	<ul style="list-style-type: none">• Canetas de Ultrassom• Seringas Tríplex• Placas Eletrônicas• Válvulas• Conexões• Mangueiras etc

Assistência Técnica:
Ribeirão Preto e Região

Entregas em todo o Brasil
Consulte Opções de Frete

**ATENDEMENTO
MULTIMARCAS**



Harte
Precision Grip



**Consultor
de vendas**
P/ Ribeirão Preto
e região

Zé Roberto
(16) 3013-5646
(16) 99634 1815

R. Abílio Sampaio, 56
Vila Virgínia

Instrumentais cirúrgicos, brocas,
componentes protéticos e biomateriais
www.harteinstrumentos.com.br

Atendimento das 08:30 às 12:00
e 14:00 às 18:00.



**Soluções práticas e
econômicas em Proteção
Radiológicas**



Físico
responsável:
**Sergio Luiz
Rocha**
ABFM- R0001

Fone/ Fax
(16) 3627 2636
(16) 3441 7265

contato@msmedical.com.br
(16) 9821 7075

- Levantamento Radiométrico
- Testes de Controle de qualidade
- Upgrade Comando de Raio X
- Comercio de Raio X reconicionado
- Assessoria em Física Médica
- Manutenção em Raio X Odontológico

www.msmedical.com.br



**Auxilium
odonto**

✓ Assistência Técnica Multimarcas
nos segmentos

- Pontas
- Periféricos
- Implantes
- Autoclaves
- Equipamentos protéticos e cirúrgicos
- Visita técnica

✓ Revenda/Assistência



CRISTÓFOLI
DENTISURFACIA

Av. Antonio e Helena Zerrenner, 1347
(16) 3019 1934

auxiliumodonto@hotmail.com
www.auxiliumodonto.com.br

ACEITAMOS CARTEIRAS DE CRÉDITO



Dentflex
PRODUTO 100% NACIONAL

LINHA COMPLETA
IMPLANTE E CIRURGIA



**Consultor
de vendas**
P/Ribeirão Preto e região

**PedroTadeu
Sabbatellau**

(16) 9 9132.3150
(16) 9 8812.3992

pedrodentflex@gmail.com
www.dentflex.com.br

Conheça toda linha de equipamentos
através de nossas redes sociais

@dentflex
@dentflexofficial



CURSOS DE ESPECIALIZAÇÃO

Conheça o conteúdo completo pelo QR Code
Outras informações: 16 3630-0711

ESPECIALIZAÇÃO EM ENDODONTIA

Coordenador: Prof. Dr. José A. Brufato Ferraz
e equipe: Prof. Me Artur Martini (prof. convidado),
Prof. Dr. Alexandre Bonini
e Prof. Dr. Alexandre Latuf Najar

Frequência: Mensal
Duração: 24 meses



**Inscrições
abertas
para 2025**



ESPECIALIZAÇÃO EM HARMONIZAÇÃO OROFACIAL

Coordenadora: Profa Me Nicole Bettiol
Profa. Carolina Faccini, Paula Polisel
e Profs convidados.

Frequência: Mensal
Duração: 18 meses



**Inscrições
abertas
para 2025**



ESPECIALIZAÇÃO EM IMPLANTODONTIA

Coordenador: Prof. Dr. Jorge Liporaci,
Prof. Dr. Rafael Faeda e equipe.
Motores e Kits serão fornecidos
pelo Curso.

Frequência: Mensal
Duração: 26 meses



**Inscrições
abertas
para 2025**



ESPECIALIZAÇÃO EM ORTODONTIA

Coordenador: Prof. Me Antonio José Borin Neto
e Profs. Me. Raul Antonio Pinto Neto;
Prof. Me. Mario Lânia de Araújo

Frequência: Mensal
Duração: 36 meses



LONGEVIDADE CEREBRAL: MÉDICO DÁ DICA DE COMO REJUVENESCER A IDADE BIOLÓGICA

A progressão da idade cronológica é inevitável e ocorre ano a ano com todas as pessoas desde os seus respectivos nascimentos. No entanto, há uma outra contagem que progride ainda mais rápido, principalmente se não houver os cuidados necessários com a saúde para evitá-la: a idade biológica. Essa cronologia é nada menos que o indicador do estado de saúde de uma pessoa, assumindo a função de medir o envelhecimento de um corpo.

O médico André Guanabara, que atua na área da nutrição, reforça que não há necessariamente uma relação entre as cronologias e que, mesmo que um paciente tenha uma idade cronológica avançada, se ele investir em bons hábitos de forma frequente, pode alcançar a “longevidade cerebral”, que consiste no rejuvenescimento da idade do corpo.

“Não há uma regra que diz que diz que a idade biológica acompanha a cronológica. Tudo vai passar pelo comportamento e hábitos de cada indivíduo. Enquanto alguns podem ter uma idade cronológica já avançada e uma idade biológica mais jovem, devido a costumes de vida saudáveis, outras podem ter um envelhecimento acelerado em decorrência de condições médicas ou estilo de vida inadequado”, explica André.

O médico também pontua que, diferente da idade cronológica, que só progride, a biológica não apresenta um comportamento linear, podendo aumentar ou diminuir durante a vida da pessoa, além de haver vários fatores para que haja a sua medição.

“Ela é medida pelos biomarcadores, que são vários, como um exame específico, mobilidade, equilíbrio, saúde emocional, cardiovascular, óssea, capacidade visual, auditiva, racional, e muitos outros fatores. Por esse fato, é complexo afirmar com predição a idade biológica de um corpo”, pontua.

André Guanabara ainda dá algumas dicas de como manter o equilíbrio da idade corporal e alcançar a tão almejada longevidade cerebral:

1- Equilibre a sua alimentação “Uma alimentação inflamatória, rica em radicais livres, com ultra conservantes vai fazer com que o paciente envelheça muito

mais rápido que o natural, devido seu índice de radicais livres e inflamações, oriundos de uma alimentação desregrada. Por esse fato, ter um estilo alimentar saudável é de suma importância. A suplementação pode ser uma grande aliada nesse processo, como o ômega 3 e o alfa-lipóico, além do equilíbrio de hormônios, através da progesterona ou testosterona”

2- Tenha uma boa noite de sono “Um paciente que consegue ter uma boa noite de sono, tem uma facilidade na melhora da parte mitocondrial. Quando você possui um sono de qualidade, isso tudo ajuda na saúde mental, na redução do estresse, na regulação de metabolismo, dentre outros pontos positivos”



3- Mantenha o seu intestino equilibrado “Muitos não dão a devida importância, mas ter um intestino equilibrado é de grande valia para alcançar a longevidade, tendo em vista que ele age evitando alterações no sistema imunológico, e, conseqüentemente, prevenindo os riscos de doenças”

4- Pratique atividades físicas “Praticar atividades físicas é indicado para toda e qualquer prevenção de doenças. O sedentarismo pode trazer consigo uma série de malefícios, chegando até a problemas mais graves como obesidade, hipertensão arterial, colesterol alto, dentre outros problemas que impulsionam a idade biológica”

Mais informações: @drandreguanabara

CONSTRUIR SORRISOS E ELEVAR AUTO ESTIMA, EIS O QUE REALIZA A PROFA. GRACIELA MAZZEI

No mês do Dia Internacional da Mulher, a cirurgiã-dentista
Graciela Mazzei fala sobre desafios e conquistas.



Com 26 anos de experiência clínica, Dra. Graciela Mazzei, divide seu tempo entre a rotina de seu consultório e como professora integrante da equipe ministradora do Curso de Atualização em Dentística na APCD Ribeirão Preto. Natural de Tupã, Graciela Mazzei, 47 anos, se formou na Unimep - Campus Lins.

Veio para Ribeirão Preto com uma proposta de trabalho em 1999 e se especializou em Dentística Reabilitadora Estética na FORP – USP e acabou se instalando onde passou a atuar em consultório particular e conquistou a sua clientela fiel. Aqui em Ribeirão Preto desde então, faz parte da vida associativa da APCD Ribeirão, fez amigos, criou raiz.

Atualmente atende em consultório particular no bairro da Vila Seixas como especialista em Reabilitação Estética e clínica geral. A experiência adquirida deu a Graciela Mazzei um olhar humanizado sobre o ser, atua aliando as práticas integrativas a sua ampla experiência clínica como cirurgiã-dentista.

“Como dentista me sinto honrada em poder melhorar a qualidade de vida e autoestima dos pacientes e me realizo diariamente promovendo saúde e transformando sorrisos na sua individualidade com total respeito, olhar atento e amoroso às suas necessidades” diz Graciela Mazzei.

Com 26 anos de experiência clínica, Dra. Graciela Mazzei,

ENTREVISTA COM A PROFA. GRACIELA MAZZEI

Revista APCD-RP: Estamos no mês de março, em que se comemora o DIA INTERNACIONAL DA MULHER. Ser mulher e cirurgiã-dentista, assegurando realização pessoal e sucesso profissional requer foco e dedicação?

Graciela Mazzei: Com certeza esse é o ponto! Ainda que a rotina da mulher seja ampla de afazeres, no que diz respeito

to à profissão envolve uma combinação de fatores que demandam foco, dedicação e incluiria ainda uma palavra importante – a superação! O dia Internacional da mulher é uma excelente oportunidade para refletirmos sobre as conquistas, pois com sua competência, envolve não só a realização pessoal da mulher, mas também a sua contribuição para a sociedade através de seu trabalho. É fato que enfrentamos desafios, mas através deles, mostramos a nossa força ao conquistar espaço e reconhecimento nessa profissão linda na Odontologia, mas que exige muito dos profissionais

A feminização da Odontologia foi bem aceita pelo mercado?

Embora em outras épocas a profissão tenha sido associada mais ao público masculino, cada vez mais mulheres ocupam posições de destaque com altas capacidades, tanto tecnicamente, quanto em ambiente acadêmico e científico, sem falar nas qualidades interpessoais como empatia e cuidado com os pacientes. O papel da mulher na saúde como um todo, tem sido amplamente percebida, onde nessa transição para uma crescente representatividade feminina, tem sido facilitada pela alta competência das profissionais mulheres que se consolidam cada vez mais.

O que motivou você escolher essa área de Odontologia Estética Reabilitadora?

A Odontologia sempre foi minha única e principal escolha desde cedo, quando alguém me perguntava o que gostaria de exercer. A beleza de um sorriso integrada à saúde oral e sistêmica sempre me encantou. Durante a graduação, a paixão só aumentou e a curiosidade de desenvolver novas técnicas e materiais para tratamentos diversos e suas possibilidades, me fez seguir nessa área. Penso na saúde como um todo, física, mental, emocional e espiritual. Através do cuidado em reabilitar um sorriso, está por trás também, a renovação de uma vida, um novo caminho, um novo olhar para si mesmo e isso é transformador!

Na sua especialidade, suas aptidões como mulher acaba sendo um atributo para desenvolver um bom trabalho?

O lado feminino, que agrega, cuida e acolhe com paciência e dedicação se torna um diferencial sim. Além do que a visão detalhada, ao mesmo tempo cuidando do entorno, faz com que na especialidade estética seja ainda mais apurada nas mulheres, com uma espécie de “feeling” sobre o que se deseja atingir, pois não podemos esquecer que trabalhamos com sonhos e autoestima ...

A sensibilidade, empatia e atenção aos detalhes são habilidades “naturais” na maioria das mulheres e a especialidade estética envolve simetria, harmonia e várias

“O curso de atualização em Odontologia Estética é um dos mais antigos da APCD Ribeirão Preto e preza pela qualidade baseada nos fundamentos da Dentística Restauradora, estudos clínicos, ética e profundidade de conteúdo visando a prática clínica de maneira especializada e descomplicada.”

nuances a serem percebidas o que pode favorecer o resultado, muitas vezes atendendo às expectativas estéticas e emocionais dos pacientes. A experiência do paciente no consultório pode ser melhorada através da comunicação mais acolhedora, e observação de suas necessidades e ansiedades construindo um relacionamento de confiança para melhores resultados.

O que faz parte da atuação de um especialista em Odontologia Estética Reabilitadora?

A Odontologia Estética Reabilitadora abrange desde Clareamento de dentes vitais e não vitais e seus métodos, restaurações diretas e indiretas de pequenas a grandes extensões anteriores e posteriores, recontornos cosméticos, fechamento de diastemas, facetas, lentes até coroas de reabilitação protéticas menores ou extensas, dentre outros tratamentos que tem o intuito de devolver a função mastigatória adequada, anatomia e cor mais próxima do elemento dental natural e seu equilíbrio na cavidade oral. A especialidade da Dentística Restauradora e Estética “conversa” com todas as especialidades da Odontologia como um pilar estrutural.

Quais foram os maiores desafios que surgiram no início de sua carreira?

Acredito que o maior desafio no início da carreira seja o fator financeiro e experiência, e na Odontologia especificamente, na minha opinião, seria a desvalorização do profissional cirurgião-dentista. Muitas vezes pela necessidade de subsistência pode ser encontrado algumas travas na busca pelo trabalho levando o profissional a aceitar condições não tão adequadas, dificultando seu desenvolvimento. Por não ser natural de Ribeirão Preto, a integração com a cidade se fez mais lenta onde experienciei clínicas e consultórios de vários tipos e metodologias e, apesar de nem sempre a ética e a valorização serem adequadas, me levou a querer aperfeiçoar, cada vez mais, buscando conhecer e interagir com pessoas na construção de pontes a outros níveis da profissão.

Atuar como professora, compartilhando seus conhecimentos e experiências clínicas, é determinante para a sua realização na Odontologia?

Assistir a Odontologia se desenvolver ao longo dos anos e participar dessa evolução através da troca de experiências, na supervisão clínica ou nas aulas teóricas e suas formas de atuação é um incentivo diário, pois o conhecimento é infinito. Enquanto ensinamos, aprendemos sempre.

Como professora da equipe do curso de Dentística Estética Reabilitadora, coordenado pelo prof. André Minto, diria que os profissionais atualmente tem chegado ao curso mais preparados?

Pode-se dizer que a exigência e a quantidade de informações disponíveis de várias fontes à disposição, de maneira ampla e diversa, acessível a todos que desejam ampliar seus conhecimentos, é um ponto de partida mais elevado.

Porém, é importante destacar que é necessário filtrar algumas fontes, e adquirir somente com a experiência, o senso crítico, e para maior bagagem, se faz necessário direcionar a excelência através do exercício e treino dos procedimentos.

O que os profissionais interessados na Reabilitação Estética Reabilitadora podem esperar do curso da APCD-FAOA Ribeirão?

O curso de atualização em Odontologia Estética é um dos mais antigos da APCD Ribeirão Preto e preza pela qualidade baseada nos fundamentos da Dentística Restauradora, estudos clínicos, ética e profundidade de conteúdo visando a prática clínica de maneira especializada e descomplicada. O aperfeiçoamento das técnicas e habilidades, faz com que o clínico desenvolva melhor sua capacidade, desde diagnóstico, execução ou indicação, em casos de necessidade.

Quanto aos avanços e inovações, o que realmente foi mais impactante e expressivo no seu campo de atuação, seja como clínica geral ou especialista?

Os avanços na Odontologia adesiva são expressivos tornando os tratamentos antes invasivos, em tratamentos menos invasivos e mais eficientes, com possibilida-

“A sensibilidade, empatia e atenção aos detalhes são habilidades “naturais” na maioria das mulheres e a especialidade estética envolve simetria, harmonia e várias nuances a serem percebidas, o que pode favorecer o resultado.”



Prof. Graciela Mazzei na APC D-FAOA Ribeirão, após aula com alunos.

des de resultados mais naturais.

Podemos hoje contar com tecnologias que facilitam e otimizam o tempo clínico com mais conforto ao paciente, desde projetos digitais, escaneamento intraoral, fotografia digital, impressão 3D, materiais de alta precisão, inteligência artificial, entre outros. Todos os recursos são bem vindos e necessitam de uma curva de aprendizado.

Em termos de demanda, quais os procedimentos mais procurados?

Procedimentos como restauração direta em resina, desde necessidades estéticas à devolução de parte do elemento perdido, clareamento, próteses livres de metal, desde facetas a grandes reabilitações.

Na gestão do consultório, o que faz a diferença para o sucesso do profissional do cirurgião-dentista?

O sucesso do profissional depende não só de suas habilidades técnicas como cirurgião-dentista, como necessidades de desenvolvimento nos aspectos administrativos, financeiros, marketing, mas principalmente na minha opinião, a empatia e o atendimento diferenciado, uma comunicação clara, e o pós atendimento.

Qual sua expectativa para o futuro de sua especialidade e da Odontologia?

A Odontologia Estética não para de crescer e inovar mas minha maior expectativa é que possamos nos capacitar a desenvolver a Odontologia com mais naturalidade e preservação do elemento dental com consciência ética e respeito. Isso para mim seria o ideal.

Ainda há muito a realizar como mulher e como profissional? Algum projeto a destacar?

O caminho ainda é longo, há muito a ser realizado e conquistado. As mulheres em muitos casos ainda enfrentam obstáculos relacionados à remuneração, reconhecimento e oportunidades de liderança, e são aspectos que necessitam de constante aprimoramento e equilíbrio, além de rede de apoio para destaque no ambiente competitivo. Quanto

ao projeto, um atendimento voltado ao suporte de mulheres que desejam conciliar carreira e família sem abrir mão do sucesso profissional, com a promoção de saúde tanto física como emocional com suas necessidades seja um projeto muito importante.

Que dicas e conselhos passam para os novos profissionais entrando no mercado atualmente?

Ingressar no mercado de trabalho pode ser desafiador, mas com perseverança e boas estratégias, passo a passo pode-se construir uma carreira sólida. Tendo em mente sempre o aperfeiçoamento constante, networking, parcerias, buscar aprender sobre gestão, mas acima de tudo investir no atendimento de boa qualidade e sempre atento a inovações.

CURSO DE APERFEIÇOAMENTO EM DENTÍSTICA RESTAURADORA ESTÉTICA

Teórico, Clínico e Laboratorial, direcionado a CDs interessados nesta especialidade, tem duração de 9 meses, com 108 horas aulas, é realizado semanalmente às terças-feira, no horário das 18:30 às 21:30 horas. Informações : 16 3630 0711.



Z-fix[®]

PROFILE

Versatilidade anatômica, permitindo instalação pelas técnicas intra e extramaxilares, sendo especialmente desenvolvido com foco na **preservação dos tecidos moles** em técnicas extramaxilares

www.titaniumfix.com



titaniumfix

30 anos



CROSP promove o incentivo à escovação no Dia Mundial da Saúde Bucal

A escovação pode garantir um sorriso bonito e saudável, ainda é realizada de forma inadequada ou insuficiente por muitas pessoas

Hábitos alimentares saudáveis e uma boa higienização bucal são fundamentais para manter a saúde oral em dia. A escovação, tarefa aparentemente simples, que pode garantir um sorriso bonito e saudável, ainda é realizada de forma inadequada e/ou insuficiente por muitas pessoas. O resultado da má higienização se resume em alto índice de cárie e doenças periodontais.

O Conselho Regional de Odontologia de São Paulo (CROSP) aproveita a celebração do Dia Mundial da Saúde Oral (20 de março) para promover informação e incentivar os bons hábitos relacionados à higiene dos dentes e da boca, pois eles são funda-

mentais para a manutenção e garantia da saúde bucal e geral.

Antes de falar sobre técnicas de escovação, o cirurgião-dentista especialista em Dentística e professor universitário, Prof. Dr. Sergio Brossi Botta, explica que é preciso primeiro definir metas como: sempre escovar os dentes após cada refeição, seguindo a técnica correta; escovar também a língua; usar creme dental com flúor; complementar a higiene diária usando fio dental e um enxaguante bucal adequado.

O especialista acrescenta que a escova dental, alimentação e consultas ao cirurgião dentista também são considerados fatores determinantes que colaboram para a saúde oral.

“É necessário utilizar escova dental macia, que deve ser trocada a cada 3 meses”. Além disso, é importante controlar a ingestão de açúcares refinados e alimentos açucarados mais pegajosos e complementar os cuidados fazendo check-ups odontológicos semestrais”.

Para uma escovação mais eficiente, Dr. Sergio esclarece que pode ser utilizada a técnica modificada de Bass, a qual permite uma limpeza sem provocar traumas nos dentes e nas gengivas. Ele explica que a escova deve ser posicionada em um ângulo de 45° em relação ao eixo longitudinal dos dentes. Os movimentos de escovação devem ser curtos e vibratórios, sem força excessiva e no sentido ântero-posterior. Na face oclusal dos dentes os movimentos de escovação também devem ser curtos e anteroposteriores, porém é permitido usar maior pressão para limpeza dessa área.

“A técnica que muitas pessoas utilizam no dia a dia

que seria a técnica do “vai-e-vem” é ruim, pois agride o tecido periodontal, podendo causar retrações gengivais, pode causar mais abrasão dental, não promove limpeza eficiente das regiões interproximais dentais”.

“É necessário utilizar escova dental macia, que deve ser trocada a cada 3 meses”. Além disso, é importante controlar a ingestão de açúcares refinados e alimentos açucarados mais pegajosos e complementar os cuidados fazendo check-ups odontológicos semestrais”

Ação efetiva da escovação e Auxílio indispensável do flúor

Dr. Sergio explica ainda que, depois de comermos, os resíduos alimentares que ficam na superfície dental ao serem metabolizados pelas bactérias orais reduzem o pH da placa bacteriana que se torna ácido durante um período, o que, por sua vez, promove a desmineralização das estruturas rígidas dentais e resulta muitas vezes em lesões de cárie. Por isso, as regiões proximais dos dentes precisam ser limpas mecanicamente por meio da utilização do fio dental.

A pasta fluoretada auxilia na redução do pH crítico de desmineralização do esmalte e da dentina. As cerdas da escova dental fazem uma remoção mecânica mais eficiente das sujidades e da placa bacteriana da superfície dental. “Devemos utilizar escovas macias ou extra-macias com cerdas afiladas. Estas cerdas mais afiladas conseguem penetrar gentilmente no sulco gengival, auxiliando na limpeza destas regiões”.

Auxílio indispensável do flúor- O flúor, segundo o Dr. Sergio, é extremamente importante como método de prevenção de cárie, especialmente em um país onde nem todos têm acesso a tratamento dentário ou a dentifrícios (pastas dentais). Ele lembra que o fator de proteção do flúor é comprovado cientificamente e removê-lo totalmente da água e dos hábitos de higiene dental pode causar sérios danos aos dentes.

“Quando utilizado da forma e na quantidade corretas, o flúor não apresenta qualquer contra indicação, seja na água ou no creme dental. Deve ser observada a recomendação para crianças com menos de 5 anos de idade, que necessitam de atenção e alguns cuidados, pois ele tem que ser utilizado de acordo com as orientações profissionais, já que a associação de flúor na água de abastecimento público com o uso de creme dental fluoretado numa grande quantidade por uma criança de até 5 anos de idade pode vir a gerar fluorose (manchas brancas nos dentes)”, esclarece Dr. Sergio.

O especialista informa que o recomendado para crianças abaixo de 5 anos é utilizar a quantidade de creme dental equivalente a um grão de ervilha e que, independentemente do nível de risco individual de cada paciente para a doença cárie, os adultos devem usar creme dental fluoretado. “Como alguns adolescentes e adultos têm maior risco de formar cáries do que outros, pode ser que precisem de um uso mais intenso de flúor”, conclui ele.

Mais informações e artigos: www.crosp.com.br

FRENECCTOMIA

Conheça a cirurgia que voltou a popularizar após caso de filho da influenciadora Viih Tube



mesmo dia e não precisa passar por internamento”, detalha o especialista.

A frenectomia, tem anestesia local, com diferentes técnicas disponíveis para o corte do “freio”. Na cirurgia, as fibras devem ser removidas completamente, de forma bem cuidadosa para que o “freio” não apareça novamente e uma nova cirurgia seja necessária. Em alguns casos pode ser necessário fonoaudiológico.” O pós-operatório é tranquilo e inclui repouso de pelo menos 24 horas. Indicamos também a ausência de atividades físicas nos sete primeiros dias, além do consumo exclusivo de alimentos líquidos, pastosos e frios nos três primeiros dias. Por ser um procedimento rápido e que exige cuidados básicos no pós-operatório, é interessante que ele seja realizado nos primeiros meses de vida”, revela Paulo Mendes Junior.

A “língua presa”, conhecida nos termos médicos como anquiloglossia, é uma condição em que o frênulo lingual é curto, espesso ou resistente, dificultando movimentação da língua. A origem pode ser genética ou por traumas, e atinge bebês e adultos. É o caso de Ravi, filho da influenciadora Viih Tube, que com poucos meses de vida será submetido a uma cirurgia de correção na língua: a frenectomia. No caso de bebês, o frênulo curto, o chamado “freio da língua” pode dificultar a amamentação ao não permitir a sucção adequada.

Segundo o médico Paulo Mendes Junior, otorrinolaringologista do IPO (www.hospitalipo.com), maior hospital do segmento na América Latina, o procedimento é simples, mas que pode trazer grandes benefícios para a fala, a alimentação e a estética dentária, melhorando a qualidade de vida de bebês, crianças e adultos. “O corte do frênulo, chamado popularmente de ‘freio na língua’ é simples. Ele pode ser feito em consultório, até mesmo por dentistas. Mas para melhor conforto do paciente, pode ser orientado a realizar no centro cirúrgico para a necessidade da sedação anestésica, que seria uma máscara que libera anestésico. O paciente tem alta no

mesmo dia e não precisa passar por internamento”, detalha o especialista.

Além da “língua presa”, a frenectomia é recomendada com frequência para casos em que o freio labial é muito curto ou espesso, causando, por exemplo, um espaço excessivo entre os dentes superiores centrais. Por ser um procedimento tranquilo e de fácil recuperação, a frenectomia pode ser realizada desde os primeiros dias de vida. Em bebês, o diagnóstico de anquiloglossia geralmente é feito logo após o nascimento, especialmente se houver dificuldades na amamentação. “Para crianças maiores, a cirurgia costuma ser recomendada quando há impacto na fala ou na denteição. Já em adultos, a indicação pode surgir por dificuldades na mastigação, fonação ou estética dentária”, completa o especialista.

O SUS Cobre a Frenectomia?

Sim, o Sistema Único de Saúde (SUS) cobre a frenectomia nos casos em que há indicação médica ou odontológica, especialmente quando o problema compromete funções essenciais como a alimentação e a fala. O procedimento pode ser realizado em hospitais públicos ou em unidades básicas de saúde com atendimento odontológico especializado.

ACHADO ANATÔMICOS CANAL NUTRÍ-CIO

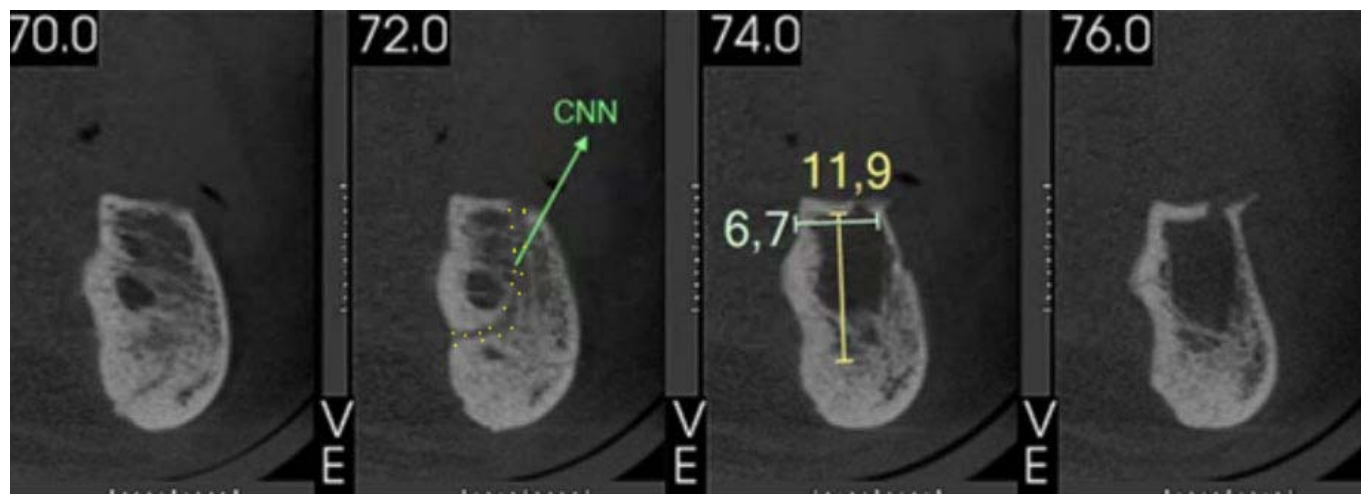


Fonte: *Blog Dose de Sabedoria*, uma publicação da equipe de radiologistas da Radiologia Odontológica Jardim: Dra. Ana Luisa Riul, Dr. Luis Fernando Jardim e Dra. Patrícia Jardim.



Hoje na postagem do #dosedesabedoria mostraremos achados anatômicos visualizados a partir do estudo para reabilitação em mandíbula com implante realizado à partir do Morita X800. Uma das características física do aparelho é possuir uma resolução extremamente alta de mais de 2,5 LP/mm a 10% MTF e um tamanho de voxel de 80 μ m mostram até os menores detalhes. Assim um destes achados foi a localização do canal nutrí-cio no corte oblíquo 74 (delimitado pelo pontilhado amarelo e seta / sigla CNN em verde) (imagem 1).

Conceitualmente, canais nutrí-cios são estruturas anatômicas presentes no osso alveolar que representam a continuação do canal da mandíbula. Esses canais são derivados do ramo incisivo do nervo alveolar inferior, sendo atribuída a eles a função de promover um aporte nutrí-cio entre os elementos neuro-vasculares e os dentes, como também, as suas estruturas adjacentes.



Revista **APCD**
RIBEIRÃO

ANUNCIE
Está é uma Vitrine Odontológica
Regional

16 99135-9540

NOVOS MATERIAIS E AVANÇOS TECNOLÓGICOS POSSIBILITAM DENTES MAIS BONITOS E SAUDÁVEIS

Tecnologia proporciona soluções inovadoras e redefine a estética dental, elevando a autoestima dos pacientes

Os cuidados odontológicos estéticos vêm evoluindo junto à tecnologia, integrando novas técnicas e materiais que prometem resultados cada vez mais naturais e duradouros. Entre os procedimentos mais procurados estão as facetas de porcelana, o clareamento dental avançado e as restaurações estéticas. Essas possibilidades mais recentes têm transformado a prática odontológica e melhorado a autoestima dos pacientes.

O Dr. José Todescan Júnior, especialista em Prótese Dental, Odontopediatria e Endodontia e membro da Sociedade Brasileira de Odontologia Estética, explica que essas inovações são importantes para o campo odontológico. “As facetas de porcelana são um exemplo de grande avanço, permitindo a correção imperfeições dentárias com um resultado natural e resistente. Isso tem um impacto direto na confiança dos pacientes”, relata.

AVANÇOS TECNOLÓGICOS E NOVAS TÉCNICAS

Além das facetas, o clareamento dental é um antigo conhecido de quem se preocupa com a boa aparência do sorriso, mas apresenta avanços significativos. “A expectativa de dentes brancos como aqueles que aparecem na mídia podem frustrar alguns pacientes, tendo em vista que o resultado depende de muitos fatores. É inegável, no entanto, que a técnica dá excelentes resultados em comparação do antes e depois”, aponta.

De acordo com o especialista, no clareamento

A boa adesão aos tratamentos estéticos se deve aos resultados alcançados. Um estudo publicado em 2018 na revista *Dental Materials* observou uma taxa de retenção de 82% nas facetas de porcelana por até 15 anos. Esse dado comprova a durabilidade e a qualidade estética das facetas, que se tornaram uma das opções preferidas para quem busca um sorriso perfeito.

dental, não é possível prever quantos tons os dentes vão clarear. “Estamos lidando com variáveis como cor, matiz e outros preceitos que podem ser alterados no processo. Às vezes, não se altera a cor, mas sim o croma, resultando em dentes mais brancos”, explica Dr. José Todescan Júnior.

Atualmente, o clareamento pode ser feito no consultório, em casa (assistido) ou de forma combina-



da. Na prática clínica, o clareamento assistido, realizado pelo paciente em casa sob orientação de seu dentista, é preferido por evitar deslocamentos custosos e por manter a eficácia em comparação com os tratamentos realizados exclusivamente no consultório. “Nesse caso, produtos de menor concentração são escolhidos para minimizar a sensibilidade, alcançando os mesmos resultados que os de maior concentração, embora em um período um pouco mais longo”, pontua.

Além disso, não há necessidade de seguir uma “dieta branca” durante o clareamento - um mito difundido há bastante tempo. “Não há nenhuma associação entre o clareamento dental e a dieta, diferente do que muitos acreditam. Durante o clareamento, os pacientes podem consumir alimentos como molho de tomate, shoyu, café e vinho sem que isso interfira no resultado do tratamento”, esclarece Dr. José Todescan Júnior.

Outro avanço importante é o desenvolvimento de materiais compostos para restaurações estéticas. Esses materiais, que imitam a cor e a translucidez dos dentes naturais, são utilizados em procedimentos como preenchimentos e coroas, garantindo um resultado superior aos disponíveis anteriormente. “São

produtos versáteis e que oferecem uma excelente estética”, acrescenta o Dr. José Todescan Júnior.

UM AVANÇO NA AUTOESTIMA DOS PACIENTES

A integração dessas novas tecnologias na odontologia estética melhora a aparência dos dentes e tem um impacto na qualidade de vida dos pacientes, com muitos relatando uma maior confiança e disposição para interagir socialmente após os tratamentos.

A personalização dos tratamentos também tem sido uma tendência crescente. Com o auxílio de softwares de simulação digital, é possível prever os resultados estéticos antes mesmo do início do tratamento, permitindo ajustes de acordo com o desejo do paciente e garantindo uma maior satisfação com os resultados finais.

A odontologia estética continua a promover avanços, impulsionada pela introdução de novos materiais que oferecem resultados mais agradáveis e menos invasivos. “Essas inovações estão proporcionando tratamentos que, verdadeiramente, melhoram a saúde bucal e contribuem para a qualidade de vida dos pacientes”, conclui o Dr. José Todescan Júnior.

Sobre José Todescan Júnior

Atuando com excelência na área de Odontologia há mais de 33 anos, José Todescan Júnior é especialista em Prótese Dental, Odontopediatria e Endodontia pela USP. Membro da Sociedade Brasileira de Odontologia Estética, membro da IFED (International Federation Esthetic Dentistry), membro da Associação Brasileira de Odontologia Estética e membro da ABOD (Associação Brasileira de Odontologia Digital). Ele acredita que o profissional que se aperfeiçoa em diversas áreas pode escolher sempre o melhor para os pacientes.

Querendo se atualizar ou especializar

Vem para cá!

Faça a diferença em 2025!



Rua Casemiro de Abreu, 660

Ribeirão Preto SP (16) 3630-0711



EMPRESAS DEVEM ADOPTAR PLANOS DE SAÚDE MENTAL PARA GARANTIR BEM ESTAR DE COLABORADORES

A partir de 26 de maio de 2025, uma nova obrigatoriedade entra em vigor para as empresas brasileiras: elas terão que implementar planos de saúde mental e realizar avaliação de riscos psicossociais na gestão de Segurança e Saúde no Trabalho

A saúde mental no ambiente de trabalho se tornou uma questão de crescente preocupação, com o aumento das pressões sobre os colaboradores e o impacto no rendimento das empresas. Segundo pesquisa da It'sSeg Company, corretora de benefícios, o número de afastamentos por transtornos mentais subiu 20% em 2023 em comparação ao ano anterior. Um reflexo direto da sobrecarga emocional e física enfrentada pelos profissionais.

A partir de 26 de maio de 2025, uma nova obrigatoriedade entra em vigor para as empresas brasileiras: elas terão que implementar planos de saúde mental e realizar a avaliação de riscos psicossociais na gestão de Segurança e Saúde no Trabalho.

A mudança está prevista na atualização da Norma Regulamentadora 1 (NR-1), aprovada pelo Ministério do Trabalho e Emprego (MTE) em agosto de 2024. Esta norma exige que as empresas adotem medidas preventivas, ofereçam suporte adequado aos funcionários e avaliem as condições de trabalho que podem gerar estresse excessivo e outros transtornos.

Entre os principais fatores que impactam a saúde mental dos trabalhadores, estão as metas excessivas e cobranças desproporcionais, jornadas de trabalho prolongadas, falta de suporte organizacional, assédio moral e conflitos interpessoais, e a falta de autonomia para a tomada de decisões. Esses problemas têm se intensificado nos últimos anos, gerando um ciclo de estresse crônico e afastamentos.

Para André Minucci, mentor de empresários, o ambiente corporativo precisa estar atento ao bem-estar psicológico de seus colaboradores para garantir não apenas a produtividade, mas um clima saudável no trabalho.

“Investir em saúde mental não é apenas uma exigência legal, mas uma estratégia inteligente. Funcionários



que se sentem apoiados e valorizados tendem a ser mais comprometidos e produtivos”, afirma Minucci.

Ele complementa que a implementação de medidas de apoio psicológico e a promoção de uma cultura organizacional mais equilibrada podem ser diferenciais importantes.

“Ações que promovem a saúde mental não são apenas uma resposta a uma obrigação. Elas são fundamentais para que a empresa alcance resultados sustentáveis no longo prazo, preservando a saúde física e emocional dos seus profissionais.”

Para as empresas, isso significa não apenas criar estratégias para lidar com o estresse, mas também promover um ambiente onde o colaborador se sinta seguro, um *treinamento de cultura organizacional* poderá ajudar o próximo.

A nova obrigação traz consigo uma mudança de paradigma, exigindo que a saúde mental seja tratada com a mesma seriedade que as questões físicas no ambiente de trabalho.

A NR-1 visa, portanto, não apenas prevenir doenças, mas promover um ambiente de trabalho mais saudável e produtivo para todos. Com a mudança, as empresas terão que se adaptar para atender às novas exigências legais e implementar programas de saúde mental mais estruturados e eficazes.



ANIVERSARIANTES DE MARÇO DE 2025

Parabéns aos aniversariantes! Sejam felizes, aproveitem cada dia, com muito ENTUSIASMO. Em março, mês do Dia Internacional da Mulher cumprimos a todas essas protagonistas de suas histórias...

Elas que perpetuam a vida e, em todas as idades, levam graça e beleza por onde passam!

01/03

Luana Ferrari Francia Dias

02/03

Andreza Deghaid

Isabela Machado Chaguri

Lea Saraiva dos Santos Pelegia

03/03

Alessandro César Faccini da Silva

04/03

Ana Laura da Rocha Guiraldelli

Débora Manfrin Barbosa

Michelle Alvarez Donati Soares

Oliveira

Soraya Manfrin Barbosa

05/03

Andreia Carolina Damião Andrucioi

Gobbo ikbb

Leticia Rangel da Silva

Renata Gatto

06/03

André Luiz de Macedo Fressatti

Caroline Raissa da Costa de Freitas

Dorival Vezzani Filho

08/03

José Rafael Ribeiro de Oliveira Costa

Igor Gualda Agnesini

09/03

Olavo Guimarães Junqueira

Tatiana Pontim Mansur

10/03

Renato Akegawa Cunha

Fernando Cesar Pereira

11/03

Luiz Pacoal Vansan

13/03

Camila Imperador Rodrigues Alves

Flávia Toledo Leite da Silva

Wilson Luis Perreira

Marli Beatriz Zanetti Bernardo

Silvio Nogueira de Moraes

15/03

Walter Martins Junior

Leonardo Gonzaga Facioli

Fernanda Grilo de Azevedo Fernandes

16/03

Yvana Maria Murti Leguizamon

Márcia Piantino Jacintho

Luciano Cedrinho Ciciarelli

Vanessa Teixeira Marinho

19/03

Ailton do Amaral Oliveira

20/03

Lazaro Augusto de Almeida Gonçalves

Mariana Aline de Miranda

21/03

André Baeta Spnchiaato

Cristiane Teixeira Colucci

Mauro Shigueiro Kussumato

22/03

Maria Carolina Ferreira Gonçalves

23/03

Leticia Gabriela Samartino

24/03

Fabrcio de Jesus Chemell

Saulo Balugoli Paziani

Valeria Aparecida de Oliveira Nogueira

25/03

Eduardo Silveira Rocha

Márcia Maria Siqueira Cesar

Marcelo Palinkas

Mauro Shigueiro Kussumato

Rita de Cássia Alcides

Rafaela Naciben da Silva

Olivia Ávila Gomes

26/03

José Aloiso Furlan

YURI Jivago Silva Ribeiro.

27/03

Isabela Cristine dos Santos

Ricardo Faria Ribeiro

João Carlos Rodrigues Cruz

Luis Cesar Garcia

Roberta Beata Sponchiado

28/03

Maria Regina Martins Herrera

Marcelo Massaro Mourani

29/03

Ana Lucia Buzato

Camila Benedini Martelli

Marcelo Rodrigues Azenha

Janete Cinira Bregagnolo

Denise de Paula Sousa Franca

30/03

Maria Eduarda Peixoto de Brito

31/03

Camila Benedini Martelli

SEDAÇÃO DE MULHERES EM PROCEDIMENTOS MÉDICOS EXIGE PRESENÇA FEMININA

Lei, que entrou em vigor em dezembro de 2024, obriga estabelecimentos públicos e privados de saúde do estado de São Paulo a direcionarem uma funcionária como acompanhante

Hospitais, clínicas e unidades de saúde do estado de São Paulo são obrigados a direcionar uma funcionária como acompanhante das mulheres que passarem por procedimentos em que seja necessário algum tipo de sedação (total ou parcial). A Lei nº 18.062/2024, publicada em 19 de dezembro no Diário Oficial do Estado, vale tanto para estabelecimentos públicos quanto privados e tem o objetivo de garantir a segurança das mulheres que estejam em vulneráveis em função dos efeitos da sedação.

A Lei entra em vigor no estado de São Paulo após casos de abuso sexual serem denunciados por pacientes e flagrados por outros profissionais, como no caso do médico anestesista, que foi preso em 2023 no Rio de Janeiro. Para a advogada Andressa Toledo, especializada em Direito Médico, Odontológico e da Saúde, a Lei é importante por acrescentar uma proteção necessária para as mulheres, de modo que os estabelecimentos devem estar atentos à implementação de protocolos internos para que a legislação possa ser realmente cumprida na prática. “A segurança da paciente está em primeiro lugar e, claro, é inegociável. Mas essa Lei também acende um alerta importante para os estabelecimentos de saúde no que diz respeito ao compliance e à gestão de pro-



cessos”, reforça a advogada.

Os estabelecimentos de saúde também devem garantir o acesso das pacientes à nova Lei por meio de cartazes informativos e quando não for possível a permanência da funcionária para o acompanhamento das pacientes, caberá ao profissional da saúde justificar a ausência por escrito. Alan Kozyreff, advogado especializado em Direito Médico, Odontológico e da Saúde, acredita que a nova Lei também seja uma proteção ao profissional médico. “O profissional médico ganha um respaldo importante no exercício da sua profissão e é fundamental que os estabelecimentos de saúde já estejam adotando a medida de maneira eficiente”, reforça o advogado.

Algumas exceções à Lei estão previstas e envolvem situações de calamidade pública e atendimentos de urgência e emergência.

Kozyreff & Toledo: A equipe é formada pelos advogados Alan Kozyreff e Andressa Toledo, especializados em Direito Médico e da Saúde, incluindo responsabilidade civil e regulamentações complexas.

•INDICADOR •VENDA •LOCAÇÃO



Dr. Hermano Borges Magalhães
ENDODONTISTA CROSP 31199

Rua Visconde de Inhaúma, 580 - Sala 212
Ed. Center Plaza - Centro - Ribeirão Preto-SP

(16) 3612.7159 - 99103.8212
endo.magalhaes@outlook.com



Dr. Artur Rocha Martini
CRD 43 329

Cátia Janjácómo Martini
CRD 8 8 615

Clínica Geral - Endodontia

Rua Rui Barbosa, 1296- Centro
Rib Preto-SP Fone (16) 3628 6330

ALUGO

SALA COMERCIAL NO EDIFÍCIO CENTER PLAZA - PRAÇA CATEDRAL

Conjunto 706 - Edifício Center Plaza,
com recepção, cozinha, wc privativo, 1 vaga de
garagem. Portaria 24hs, estacionamento avulso.
Valor R\$ 650,00 - Estuda-se carência de 3 meses
ou mais, de acordo com a atividade.

Tratar com Nova Casa Imobiliária - Tel.: 3441-5240.

novacasaimoveisrp.com.br
código imóvel no site: 67

VENDO

CONJUNTO DE SALAS E DOIS CONSULTÓRIOS COMPLETOS

Conjunto de salas com banheiro privativo e
garagem. 02 consultórios completos e bem
equipados. Grande número de pacientes.
Rua Florencio de Abreu, 681 - Ed. Canadá -
Centro - Ribeirão Preto

Informações com Flavio Dalto
Tel: (16) 98166.7623

AR CONDICIONADO INSTALAÇÃO E HIGIENIZAÇÃO

**Atende Ribeirão Preto
e cidades vizinhas.**
Faça um orçamento.

Valdeci Alves
(16) 99173 7760

VENDO CONSULTÓRIO COMPLETO

Vendo consultório completo. Cadeira com
fotopolimerizador e ultrassom, autoclave,
cuba ultrassonica, raio-x de parede
(tudo Dabi Atlante), compressor, armários.

**Interessados entrar em Contato
com Mariana Tel: ((16) 991038170**

ANUNCIE NESTA VITRINE: (16) 991359540

REVISTA **APCD** RIBEIRÃO



Matérias | Artigos | Opiniões | Depoimentos
Muito do que acontece na Odontologia

Confira em nosso site: www.apcdr.com.br

Faça parte você também dessa vitrine!

Ligue: (16) 99135 95 40.